

A

**Karcagi Többcélú Kistérségi Társulás
Szociális Szolgáltatástervezési Konceptiójának
felülvizsgálata**

2016.

TARTALOMJEGYZÉK

TARTALOMJEGYZÉK.....	2
1. Bevezetés	4
2. A felülvizsgálat jogi háttere, adatgyűjtés.....	4
3. Lakosságszám alakulása, a korösszetétel, a szolgáltatások iránti igények	5
3.1. A lakosságszám jelenlegi és várható alakulása	5
3.2. A lakosság szociális helyzetét befolyásoló tényezők.....	7
3.2.1. <i>Álláskeresők ellátásai</i>	10
3.2.2. <i>Fogyatékosok száma</i>	14
4. Az ellátási kötelezettség teljesítésének helyzete	15
4.1. A személyes gondoskodást nyújtó szociális és gyermekjóléti ellátások jogi és gazdasági környezete	15
4.1.1. <i>A szociális törvény és a végrehajtására kiadott jogszabályok kistérségünket érintő változásai, hatásai</i>	15
4.1.2. <i>A finanszírozási rendszer kistérségünket érintő változásai, hatásai</i>	17
4.2. Személyes gondoskodást nyújtó szociális szolgáltatások.....	19
4.3. Személyes gondoskodást nyújtó gyermekjóléti alapellátások.....	20
4.5. A Társulás feladat és jogköre az általa fenntartott szociális intézményekkel kapcsolatban.....	23
4.6. A jelenleg működő szolgáltatásokról néhány kiegészítő adat.....	23
4.7. A jelenleg működő, nem a Társulás, illetve a tagjai által működtetett szolgáltatásokról	26
5. A szolgáltatások működtetési, finanszírozási, fejlesztési feladatai, az együttműködés értékelése	27
5.1. Az intézmények működtetési, finanszírozási, fejlesztési, együttműködési rendszerének keretei.....	27
5.2. A meglévő szolgáltatásokról és hiányosságaikról.....	27
5.2.1. <i>Karcagi Többcélú Kistérségi Társulás Idősek Otthona és Háziorvosi Intézmény</i>	27
5.2.2. <i>K.T.K.T. Bölcsőde Intézménye</i>	27
5.2.3. <i>K.T.K.T. Gyermek Átmeneti Otthona</i>	28
5.2.4. <i>K.T.K.T. Szociális Szolgáltató Központ</i>	28
5.2.5. <i>Kisújszállási Térségi Szociális Otthon és Alapszolgáltatási Központ</i>	30
5.2.6. <i>Kenderesi Gondozási Központ Család- és Gyermekjóléti Szolgálat</i>	31
5.2.7. <i>Kunmadaras Nagyközség Önkormányzatának Gyermekjóléti Szolgálata</i>	31
5.2.8. <i>Szociális Szolgáltató Központ</i>	31
5.2.9. <i>Kunmadarason tervezett egyéb gyermekjóléti ellátást érintő fejlesztés</i>	32
5.2.10. <i>Általános megállapítások az intézményekről</i>	32
5.3. Az együttműködés értékeléséről és a továbbfejlesztésének lehetőségeiről	33
5.4. SWOT-analízis a Társulás szociális és gyermekjóléti ellátó rendszerére.....	33
6. Civil szervezetek, kisebbségi önkormányzatok	34
7. A Társulás előtt álló feladatok összegzése.....	35
Mellékletek	43
1. számú mellékelt: Népességmozgás.....	43
2. számú melléklet: Demográfia.....	46
3. számú mellékelt: Szociális és gyermekvédelmi pénzellátásokat igénybevevők száma ...	50
4. számú mellékelt: Gyermekvédelmi hatósági intézkedések.....	56
5. számú mellékelt: Nyilvántartott álláskeresők száma.....	58
6. számú mellékelt: Álláskeresési támogatások száma.....	60
7. számú mellékelt: Települési foglalkoztatási támogatásokat igénybe vevők száma	62

8. számú melléklet: Fogyatékosok száma.....	65
9. számú melléklet: Családsegítés és gyermekjóléti szolgáltatás adatai.....	66
10. számú melléklet: Állami normatív támogatások feladatok szerinti mutatószámainak alakulása 2008-2015 években	68
11. számú melléklet: A társulás és a társult tagok intézményeinek 2008-2015. évek zárszámadás szerinti költségvetései.....	78

Karcagi Többcélú Kistérségi Társulás

Szociális Szolgáltatástervezési Konceptiójának felülvizsgálata

1. Bevezetés

A Karcagi Többcélú Kistérségi Társulás szociális szolgáltatástervezési koncepciója 2008-ban készült el. A Társulás 2008. január 1-jétől átvette Berekfürdő, Karcag és Kisújszállás települések teljes szociális és gyermekjóléti szolgáltatásait, így Karcag és Kisújszállás városok települési koncepcióalkotási kötelezettsége megszűnt. A 2008-as koncepcióban megfogalmazottak helytállóságát 2011-ben vizsgáltuk felül legutoljára.

E felülvizsgálati dokumentum tájékoztat a 2011 óta bekövetkezett változásokról, értékeli az elmúlt időszak együttműködését és a koncepcióban megfogalmazott feladatok végrehajtását. Természetesen a helyzetelemzésen túl meg kell fogalmazni a jövőben a társulásra váró feladatokat is.

2. A felülvizsgálat jogi háttere, adatgyűjtés

A koncepció jogi háttere kisebb mértékben változott. A kötelezettséget, tartalmat a szociális igazgatásról és a szociális ellátásokról szóló 1993. évi III. törvény (továbbiakban: Sztv.) 92/B. § i) pontja és a 92. § írja elő.

Megváltozott a véleményeztetés rendszere is, már csak az intézményvezetőkkel és a nemzetiségi önkormányzatokkal kell véleményeztetni. A koncepció végleges változatának elfogadása során a kialakított véleményeket a társulás lehetőség szerint figyelembe veszi. A jogszabály nem írja elő, de a járási hivatal olyan mértékben érintett a pénzügyi ellátási formák és a munkanélküliek ellátása területén, azaz az alapvető társadalmi folyamatok megismerésében, hogy indokolt velük is véleményeztetni a koncepciót.

A Társulás öt különböző méretű településből áll, amely területi, gazdasági, oktatási, egészségügyi szempontból két mikrotérséget alkot, két kormányablakkal:

- Berekfürdő, Karcag, Kunmadaras - karcagi központtal,
- Kenderes, Kisújszállás - kisújszállási központtal.

A Kistérségi adatgyűjtés alapelvei:

- Az adatgyűjtés a 2011-2015 közötti időszakra koncentrált.
- Az adatgyűjtés a szükségesség elvét követte. Öt települést - a kezelendő anyag mennyisége miatt - nehéz részletesen bemutatni. Sok olyan adat van, amelyet érdekes megismerni, de a koncepció szempontjából nincs jelentősége.
- Intézményközpontú adatgyűjtés történt, mert e koncepció elsősorban a szolgáltatásokra koncentrált. Fontos a meglévő szolgáltatások változásainak vizsgálata.
- Az adatgyűjtés a fenntarthatóságra is vonatkozott.
- Az adatgyűjtés során fontos volt a pontosan megfogalmazott adatkérés, így az adatok pontosak és egységesek.
- Elsődleges szempont volt az adatszolgáltatók adatszolgáltatással kapcsolatos munkaterhének minimalizálása, ezért egységes adattáblákat készítettünk, amelyekbe olyan adatokat kértünk, amelyekről az érintett szervezetek koncepciótól függetlenül is kötelesek éves kimutatást készíteni a szociális, gyermekjóléti beszámolókhöz, zárszámadáshoz, ágazati nyilvántartásokhoz.

A koncepció jogszabályi feladata lenne a pszichiátriai és szenvedélybetegek helyzetének vizsgálata, szolgáltatási igényeik elemzése. Ezen betegek statisztikai számáról csak a házi orvosok és házi gyermekorvosok adatszolgáltatásai révén nyerhetnénk képet, ez azonban számos problémát vet fel. Az adatgyűjtés alapvető általános problémái megegyeznek a 2008-ban készült koncepcióéval:

- Néhány háziorvos esetében az adatszolgáltatási hajlandóság rendkívül alacsony.
- Az adatok megbízhatatlanok, mert csak a felderített súlyos eseteket tartalmazzák.
- A szakma, a társadalom, a család és az érintett egyén nem egyformán ítéli meg a betegség súlyosságát. Társadalmilag szégyennek számító betegség mindkettő – különösen a pszichiátriai betegség -, ezért a tolerancia hiánya miatt a betegek nehezen vállalják fel betegségüket. Amíg az egyén nem fogadja el, hogy beteg, addig nem kezelhető, és nem fog szolgáltatást igénybe venni.
- A háziorvosok eltérő szoftvereket használnak, amelyek újabb hibalehetőséget rejtenek magukban.

Ettől függetlenül működnek a társulás területén pszichiátriai és szenvedélybetegeket ellátó szociális szolgáltatások, akik a fenti problémával küzdenek. E küzdelem helyzetét legjobban a szolgáltatások normatív mutatószámai mutatják meg, azaz hogy az éves osztószám, általában 252 figyelembe vételével mennyi volt az átlagos igénybevétel.

A szolgáltatásokat szabályozó törvények és ágazati jogszabályok az elmúlt 4-5 évben lényeges változáson mentek keresztül, amelyekről a koncepció által érintett területeken a szükséges mértékig beszámolunk. A változások olyan átfogóak voltak, hogy sok esetben az adatok összehasonlíthatóságát, elemzését is nehezítik. A jogalkotó számos az eredeti koncepció készítésekor is meglévő társadalmi változást átvezetett a jogszabályokon, azaz valós folyamatokhoz igazította. Ugyanakkor számos válságkezelő intézkedés és reform is született. A változások szokatlanul nagy száma jelentős terhet rótt a végrehajtásban dolgozóakra. Bízunk benne, hogy a reformok meghozzák a várt eredményeket, és már nem lesznek jelentős változások a jövőben.

Az állami szférában dolgozók jövőbeli létszámcsökkenése a személyes gondoskodást nyújtó szociális és gyermekjóléti ellátásokat remélhetőleg nem fogja érinteni, mert a társadalom elöregedésével fokozottan nő a személyes gondoskodás iránti igény. Itt a legnagyobb kihívás az lesz, hogy a szolgáltatási igény növekedését úgy kezeljük, hogy a feladatot ellátó személyek létszáma, és ezáltal a társadalomra nehezedő finanszírozási kötelezettség ne növekedjen fenntarthatatlan mértékűre.

3. Lakosságszám alakulása, a korösszetétel, a szolgáltatások iránti igények

3.1. A lakosságszám jelenlegi és várható alakulása

A Kistérség területén a lakosságszám az elmúlt 11-12 évben jelentős mértékben csökkent. A 2004 és 2015 január 1-jei adatok alapján 3 876 fővel csökkent a népesség, amely 8,22%-os népességfogyást jelent. Amennyiben a 2011 és 2015 közötti négy évet vizsgáljuk 1659 fős, azaz 3,71%-os lakosságszám csökkenést állapíthatunk meg.

A népességmozgást az 1. számú melléklet tartalmazza.

A halottak száma – Kunmadaras kivételével - minden településen meghaladta a születettek számát. Ebből következik, hogy Berekfürdő a népességnövekedést a beköltözőknek köszönheti, Kunmadarason pedig a születések magas száma és a beköltözés is jellemző volt. Kunmadarason 2005-2006-ban 159 fős, 2007-2008-ban 212 fős, 2012-ben pedig egyetlen év alatt 210 fős beköltözés tapasztalható. 2014-ben és 2016-ban minimális beköltözés volt, a többi évben népességcsökkenés figyelhető meg, amely kiköltözéssel magyarázható.

A házasságkötések száma ingadozó.

A négy településen csak Kisújszálláson voltak 2011-ig település szintű lakcímkártyával rendelkezők, ami nem feltétlenül jelent valódi hajléktalanságot. Előfordulhat, hogy valakit az albérletébe nem enged bejelentkezni a tulajdonos, vagy olyan zártkerti építményben lakik, ami nem lakóépület. 2012-től egyik településen sincs ilyen személy nyilvántartva.

Berekfürdő és Kunmadaras kivételével nem jellemző a hirtelen fellépő, nagyarányú beköltözés. Berekfürdőn csökkent a beköltözők létszáma, így lassult a népességnövekedés. Karcagon és Kisújszálláson folyamatos elköltözés figyelhető meg, mert a természetes népességcsökkenést jóval meghaladja a népességfogyás mértéke. Karcagon a 2012-es év emelhető ki, amikor a természetes

fogyás 93 fő volt, miközben a népességcsökkenés 704 fő. Kisújszálláson a 2008-as év a kiemelkedő, akkor a természetes fogyás 89 fő volt, miközben a népességcsökkenés 346 fő. 2013-tól az elvándorlás egyértelműen lassul mindkét városban.

Az elmúlt években rendszeresen előfordult, hogy néhány roma család a jobb élet reményében megtelepedett a Kistérségben, azonban közülük többen rövid időn belül más városba költöztek. Az itt maradók közül sokan még a mai napig sem létesítettek állandó lakóhelyet azon a településen, ahol élnek.

A lakosság demográfiai mozgását a 2. számú melléklet tartalmazza.

2004-2016 közötti változások: Két településen tapasztalható népességnövekedés ezen időtávlatban. Berekfürdőn 12 év alatt 269 fővel nőtt a lakosságszám, amely 26,53%-os növekedést jelent. Karcagon 12 év alatt 2624 fővel csökkent a népesség, amely 11,59%-os csökkenést jelent. Kenderes esetében a 2004-2015 közötti időszak vizsgálható, 11 év alatt 608 fővel, 11,38%-kal csökkent a népesség. Kisújszálláson 12 év alatt 1372 fővel, 1,76 %-kal lett kevesebb a lakosságszám. Kunmadarason 12 év alatt 311 fővel, 5,73%-kal nőtt a lakosságszám, amelyen belül azonban megfigyelhető, hogy 2004-2008 között volt egy jelentősebb népességnövekedés, majd 2008-2011 között egy lassú csökkenés következett be. Ezt követően 2012-ben ismételt gyors növekedés figyelhető meg, amely után ingadozó a lakosságszám. Kunmadarason a természetes növekedés mértéke nem támasztja alá a megfigyelhető népességnövekedéseket, ezért azok feltehetően beköltözés hatására alakultak így.

2011-2016 közötti változások: Egy településen, Berekfürdőn tapasztalható népességnövekedés ebben az időtávlatban. Öt év alatt 68 fővel, 5,6 %-kal növekedett a település lakosságszáma. Karcagon öt év alatt 1315 fővel, 6,17%-kal csökkent a népesség száma. Kenderes esetében a 2011-2015 közötti időszak vizsgálható négy év alatt 180 fővel, 3,66%-kal csökkent a lakosságszám. Kisújszálláson öt év alatt 498 fővel, 4,19%-kal csökkent a népességszám. Kunmadarason öt év alatt 102 fővel, 1,81%-kal csökkent a népesség.

Egy település népességének jellemzése során fontos tényező a városban élők kor szerinti összetétele, a férfiak és nők aránya, valamint a születések és a halálozások száma.

Köztudott, hogy a Kistérség népessége egyre fogy, kevés gyermek születik, ugyanakkor egyre gyakoribb a korai halálozás. A fiatalok gyermekvállalási kedve kicsi, egy vagy két gyermeknél ritkán vállalnak többet, melynek főként anyagi okai vannak. Elképzelhető, hogy 2016-ban a kormányzati intézkedések hatására mérséklődik a népesség fogyása, azonban az állam rendelkezésére álló erőforrások szűkösségére tekintettel nem biztos, hogy lehetséges a folyamat teljes megállítása, vagy megfordítása. Ezt a következő évek adatai fogják megmutatni.

2004-2015 közötti változások: A népesség életkor szerinti összetételét vizsgálva megfigyelhető, hogy a lakosság legnagyobb részét a 18 és 61 év közöttiek alkotják, akiknek az aránya 11 év alatt 54,14%-ról 60%-ra nőtt. A 62 év feletti aránya 11 év alatt 18,8%-ról 21,07%-ra nőtt, ami a korábbi történelmi korszakokhoz képest magas. A 18 év alattiak aránya 22,71%-ról 18,94%-ra csökkent, ami 2512 fős korosztályi csökkenést jelent.

2011-2015 közötti változások: a 18 és 61 év közöttiek aránya 4 év alatt 59,9%-ról 60%-ra nőtt. A 62 év feletti aránya 21,03%-ról 21,07%-ra nőtt. A 18 év alattiak aránya 19,67%-ról 18,94%-ra csökkent, ami 644 fős korosztályi csökkenést jelent.

2015-ben a 62 év feletti 59,18%-a nő, 40,82%-a férfi. A 2011-es 58,81%-os női arányhoz képest tovább nőtt a nemi aránytalanság a 62 év feletti lakosság körében - ez a férfiak magasabb halandóságával magyarázható.

A gyermeklétszám változás településenként 2004 és 2015 között:

- Berekfürdő:	+1,13%	(+2 fő)
- Karcag:	-23,97%	(-1225 fő)
- Kenderes	-30%	(-351 fő)
- Kisújszállás:	-29,31%	(-802 fő)
- Kunmadaras:	-8,98 %	(-136 fő)

Ez járási szinten 2512 fős csökkenés, ami 23,46%.

A vizsgált időszakon belül sok évben több fiú született, mint lány. Az egyes települések esetében érdekes aránytalanságok tapasztalhatóak, de összességében az a természeti tapasztalat érvényesült, hogy több fiúgyermek születik, mert a fiúgyermekesek esendőbbek. Gyermek- és fiatal felnőtt korban a férfiak és nők aránya viszonylag kiegyenlített. Ez az arány 40-62 éves életkor között fokozatosan torzul a férfiak magas halandósága miatt.

Az adatokból ugyan nem derül ki, de megállapítható, hogy a 18 és 59 év közötti, a Kistérség területén állandó lakóhellyel rendelkező lakosok jelentős része életvitelszerűen nem a Kistérség területén tartózkodik. Sok fiatal felsőoktatásban vesz részt, sokan nagyobb városokban vagy a fővárosban vállalnak munkát, ahol ismerősnél, rokonoknál vagy albérletben tartózkodnak, ezért nem akarnak, vagy nem tudnak ott állandó lakosként bejelentkezni. A diplomát szerző fiatalok ritkán térnek haza, a nagyobb városokban, régióközpontokban találják meg boldogulásukat, vagy külföldre távoznak nyelvtanulás és munkavállalás céljából.

Várható, hogy a fiatal korosztály elvándorlásával lassabb ütemben, de tovább folytatódik a Kistérségben a népességcsökkenés, az itt maradó lakosság összetételében pedig túlnyomó többségben lesznek az idősebb korcsoport tagjai, ami a szociális ellátórendszer időseket gondozó részének egyre több feladatot fog adni.

3.2. A lakosság szociális helyzetét befolyásoló tényezők

A szociális és gyermekvédelmi pénzellátásokat igénybe vevők számának alakulását a 3. számú melléklet tartalmazza.

A szociális és gyermekvédelmi pénzbeli ellátástípusokban olyan jelentős változások következtek be, amelyek mind az adatgyűjtést, mind az éves adatok összehasonlíthatóságát megnehezítették. Ez összefügg az önkormányzatok feladatrendszerének és az állami közigazgatás átalakításával.

Az **időskorúak járadékára** jogosultak számában Karcagon, Kenderesen és Kunmadarason enyhe emelkedés mutatható ki 2013-2015 között. Berekfürdőn továbbra sincs ilyen személy, és a kisújszállási lakosok körében nullára csökkent a jogosultak száma. 2013. január 1-jétől ezen ellátási forma átkerült az ekkor létrejött járási hivatalokhoz. Karcagon és Kisújszálláson minden a járási hivatal által átvett szociális és gyermekjóléti pénzbeli ellátási forma 2015-ben a kormányablakokban intézhető.

Az **egészségügyi szolgáltatásra jogosító hatósági bizonyítványok** kiállítása is 2013. január 1-jén került a járási hivatalok hatáskörébe. A bizonyítványok kiadásának száma 2007-2012 között drasztikusan megnőtt, ezt követően enyhe csökkenés figyelhető meg. Ez az egészségbiztosítási szabályok szigorítása és a jogosultsági vizsgálat bevezetése miatt történt, hiszen 2008. január 1-jétől a nem sürgősségi egészségügyi ellátások már csak a jogosultakra terjednek ki. Az új szabály elsősorban azokat érinti, akik feketemunkából élnek, és nem regisztráltatták magukat álláskeresőként vagy hajléktalanként. 2013-ban feltehetően a kormányzat foglalkoztatási és széleskörű közmunka programjának következtében csökkent a bizonyítványok kiadása.

A súlyos mozgáskorlátozottak **közlekedési támogatása** 2012. december 31-én megszűnt.

A **méltányossági ápolási díj** nem kötelező, csak adható ellátás, ezért van olyan település, ahol nem is volt ilyen támogatási forma. A méltányossági ápolási díj mint ellátási forma 2015. február 28-án megszűnt.

2015. március 1-jétől nyújtható települési támogatás a 18. életévét betöltött tartósan beteg hozzátartozójának az ápolását, gondozását végző személy részére, amennyiben a települési önkormányzat így alakítja ki a szociális pénzbeli ellátásait, azaz továbbra sem kötelező ezen ellátás típus nyújtása.

A számadatok alapján 2013-ban Karcag és Kisújszállás is kivette ezt az ellátási formát az önkormányzatok feladatellátásának és finanszírozásának átalakulásával egy időben.

A **közgyógyellátás rendszere** is átalakult. 2015. február 28-áig lehetett méltányosságból közgyógyellátási igazolványt kiállítani.

2015. március 1-jétől nyújtható települési támogatás a gyógyszerköltségek viseléséhez, ez az ellátási forma nem kötelező, az önkormányzat dönti el milyen szociális ellátás típusokat vezet be. Ez azt is jelenti, ahol nyújtanak gyógyszerköltséghez támogatást nem jár az igazolvány. Így például a térítés köteles gyógyászati ellátások esetében az önrész megfizetése alól nem mentesülnek. Ez a mentesülés a közgyógy igazolványosok részére lehet teljes, vagy részleges.

Az ellátottak számában folyamatos csökkenés figyelhető meg, 11 év alatt közel a tizedére csökkent a jogosultak száma.

A **normatív lakásfenntartási támogatás** is megszűnt 2015. február 28-án.

2015. március 1-jétől nyújtható települési támogatás a lakathoz kapcsolódó rendszeres kiadások viseléséhez, ez az ellátási forma sem kötelező.

2005 és 2010 között folyamatosan ingadozott a lakásfenntartási támogatást igénylők száma. 2011-2012 között jelentősebb emelkedés tapasztalható, majd 2015-ben jelentős csökkentés. A segélyezési rendszer átalakítása során csökkent az önkormányzatok rendelkezésére álló, lakásfenntartásra használható forrás. Ebből eredően feltehetően szigorították a jogosultsági feltételeket, amely a támogatottak számának a csökkenésével járt.

A **köztemetések** száma folyamatosan változott az elmúlt 11 évben 22 és 43 eset között. Sok egyedül élő, idős ember van, akinek nincs vagy nem elérhető a közeli hozzátartozója. A köztemetések számának alakulása továbbra is hektikus lesz.

Az **első lakáshoz jutók támogatása** egy sokfelé elterjedt egyedi támogatási forma, teljes mértékben önkormányzati finanszírozású, a központi költségvetés nem járul hozzá. Az önkormányzatok döntenek el, hogy ilyen támogatási formát nyújtanak-e.

A gazdasági helyzet függvényében változik az igénybevevők száma. Megállapítható, hogy nagyon alacsony az igénylők létszáma. Ez részben a gazdasági válság hatása, részben a gazdasági válság hatására kialakult devizahitel-válság következménye. 2011-ben a forint alapú hitelek magasabb kamata miatt távolodtak a lakásbérleti díjak és a hitelek törlesztő részlete egymástól. Így kevésbé érte meg házat építeni vagy vásárolni. Elképzelhető, hogy a jövőben növekedni fog kisebb mértékben az igénybevevők száma. Nehézség, hogy jelentős mértékben szigorodtak az épületek hőtechnikai jellemzőire vonatkozó előírások, ezáltal az építési költségek is nőttek.

A **gyermekvédelmi támogatási** rendszer átalakításáról már írt a koncepció. A rendszeres gyermekvédelmi támogatás 2006. év végi megszűnésével és a **rendszeres gyermekvédelmi kedvezmény** bevezetésével az igénylők száma csökkent, a szülők a kedvezményeket nem részesítették előnyben a rendszeres támogatással szemben. Ez folyamatosan változott, így nőtt a rendszeres gyermekvédelmi kedvezményben részesülők száma.

A rendszeres gyermekvédelmi kedvezményben részesülők magas száma mutatja, hogy a társulás egész területén magas a hátrányos helyzetű, illetve a halmozottan hátrányos helyzetű családok száma esélyegyenlőségi szempontból, és azok lakosságon belüli aránya. Gyakorlatilag minden második gyermek részesül a kedvezményben. A 2012. évben volt a legmagasabb a számuk, ezt követően jelentősebb csökkenés tapasztalható.

A **rendkívüli gyermekvédelmi támogatás** 2013. december 31-én megszűnt. A támogatás teljes mértékben önkormányzati finanszírozású volt, a központi költségvetés nem járult hozzá. A támogatás alkalmazása sok tényezőtől függött - például az önkormányzat anyagi helyzetétől, a lakosság szociális helyzetétől, és attól, mit tekint a jogalkalmazó rendkívüli helyzetnek.

2014. január 1-je és 2015. február 28-a között az önkormányzati segély, mint gyűjtőfogalom keretében volt lehetsége az önkormányzatoknak ilyen típusú ellátást nyújtani, akár ugyanezen névvel, rendelet

módosítást követően. 2015. március 1-jétől is van erre lehetőség, de a gyűjtőfogalom megváltozott, ezt jelenleg rendkívüli települési támogatás kategóriába sorolja az Sztv.

Több ellátási forma gyűjtőnévvel kerül bevezetésre, ezért 2014-től ezen ellátások összehasonlítása a rendelkezésre álló adatok alapján nem lehetséges. A helyi összehasonlíthatóság is a bevezetett rendszertől függ.

Az **átmeneti segély** 2013. december 31-én megszűnt. Az ellátás teljes mértékben önkormányzati finanszírozású volt, a központi költségvetés nem járult hozzá.

A támogatásokat legtöbb esetben pénzbeli formában biztosították az önkormányzatok, azonban előfordult az is, hogy természetbeni juttatásként került sor a támogatás megállapítására. Ilyenkor a folyósítás a szolgáltató részére történt.

2014. január 1-je és 2015. február 28-a között az önkormányzati segély, mint gyűjtőfogalom keretében volt lehetősége az önkormányzatoknak ilyen típusú ellátást nyújtani, akár ugyanezen névvel, rendelet módosítást követően. 2015. március 1-jétől is van erre lehetőség, de a gyűjtőfogalom megváltozott, ezt jelenleg rendkívüli települési támogatás kategóriába sorolja az Sztv.

Több ellátási forma gyűjtőnévvel kerül bevezetésre, ezért 2014-től ezen ellátások összehasonlítása a rendelkezésre álló adatok alapján nem lehetséges. A helyi összehasonlíthatóság is a bevezetett rendszertől függ.

A **temetési segély** 2013. december 31-én megszűnt. A támogatás teljes mértékben önkormányzati finanszírozású volt, a központi költségvetés nem járult hozzá.

2014. január 1-je és 2015. február 28-a között az önkormányzati segély, mint gyűjtőfogalom keretében volt lehetősége az önkormányzatoknak ilyen típusú ellátást nyújtani, akár ugyanezen névvel, rendelet módosítást követően. 2015. március 1-jétől is van erre lehetőség, de a gyűjtőfogalom megváltozott, ezt jelenleg rendkívüli települési támogatás kategóriába sorolja az Sztv.

Több ellátási forma gyűjtőnévvel kerül bevezetésre, ezért 2014-től ezen ellátások összehasonlítása a rendelkezésre álló adatok alapján nem lehetséges. A helyi összehasonlíthatóság is a bevezetett rendszertől függ.

Az adatgyűjtési táblák készítése során minden polgármesteri hivatal számára szabadon kitölthető táblázat részt készítettünk a 2014. január 1-je és 2015. február 28-a között az önkormányzati segélyek és a 2015. március 1-jétől bevezetett települési támogatások felsorolására és az igénybevevők létszámának megadására. Tekintettel arra, hogy ezek terén a települések szinte teljes körűen szabad kezet kaptak, sokféle elnevezés és tartalom lehetséges.

A pénzbeli ellátások finanszírozása is jelentős mértékben átalakult. Az önkormányzatok által nyújtott pénzbeli ellátások esetében ma már a település adóerő-képességétől függ, hogy kap-e állami támogatást ezek összegéhez. A jogosult települések között a keretösszeget többféle mutatószám összesítése alapján osztják el, ahol az elismert összeg 25, 50 vagy 100 százalékát kaphatják meg. Amely település adóerő-képessége egy törvényi mértéket meghalad nem jogosult támogatásra.

A gyermekvédelmi hatósági intézkedések számát a koncepció 4. számú melléklete a mutatja.

A gyámhivatali körzetközpontként működő polgármesteri hivataloktól e feladat 2013. január 1-jétől szintén a járási hivatalokhoz került.

A védelemben vett kiskorúak száma Kistérségi szinten lényeges változást nem mutat 103 és 173 fő között változott. A védelemben vételnek korábban elsősorban az anyagi, környezeti elhanyagolás volt az oka, de a gyermekek magatartási problémái is okozhatták a gyámhatósági intézkedést.

A népszámlálási adatok alapján a kistérségben az etnikai kisebbségek közül a roma kisebbség számaránya a legjelentősebb, különösen Karcagon és Kunmadarason. Elenyésző számban ukrán és román nemzetiségűek is élnek, elsősorban Karcagon és Kisújszálláson.

A Kistérség területén jelentős a hátrányos helyzetű és a halmozottan hátrányos helyzetű családok száma. A roma családok népességhez viszonyított számarányát tekintve többségük hátrányos helyzetű és halmozottan hátrányos helyzetű.

3.2.1. *Álláskeresők ellátásai*

A közmunkaprogramok, közhasznú foglalkoztatás és közcélú foglalkoztatási programok 2010. december 31-én megszűntek, helyettük közfoglalkoztatási programok indultak 2011. január 1-jétől.

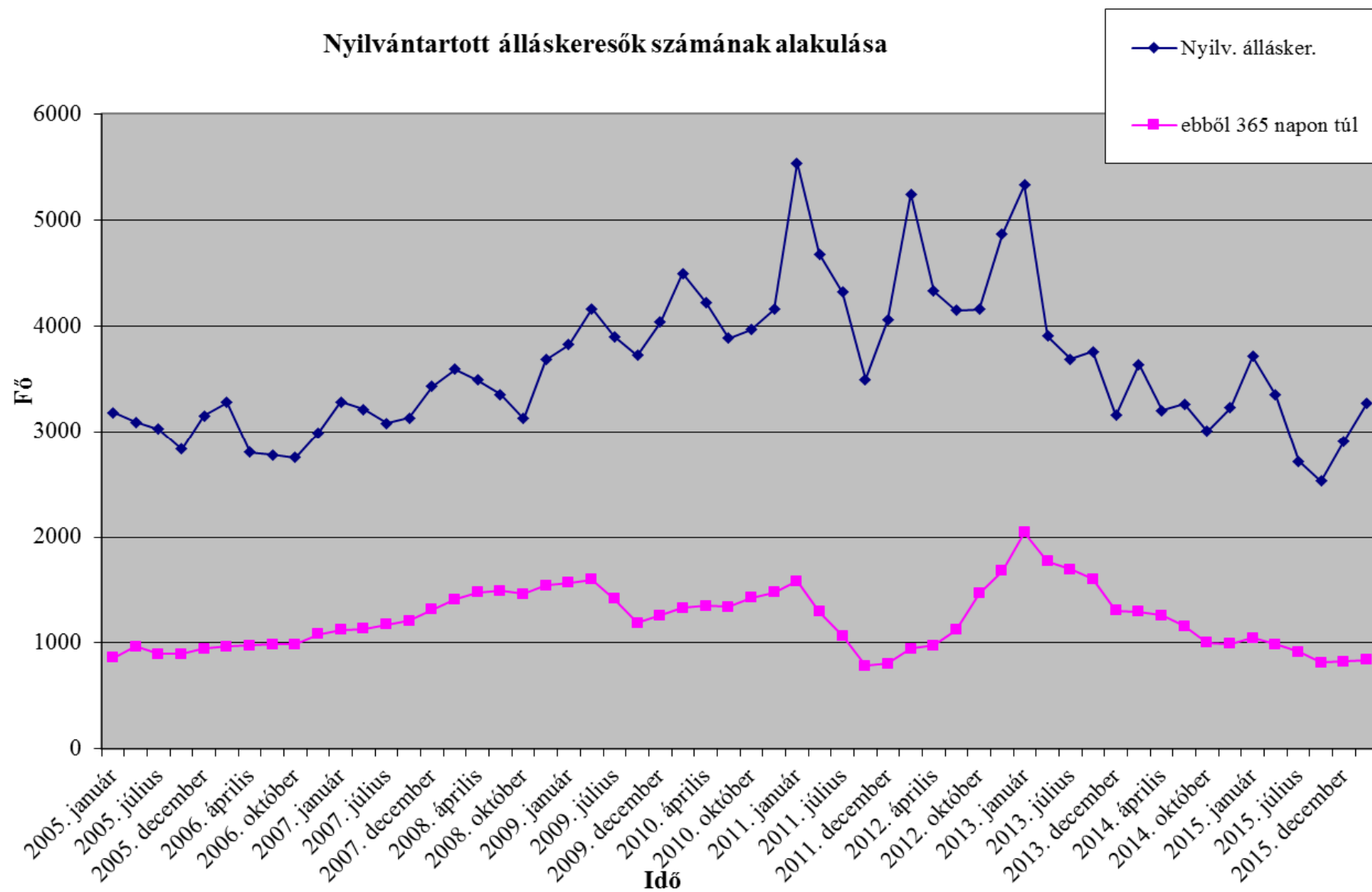
A vizsgált évek első hónapjainak magas értékei után a tavaszi hónapokban csökkenő tendencia érvényesült, mely a szezonális munkák, valamint a támogatott foglalkoztatások beindulására (közhasznú, közcélú foglalkoztatáshoz, közmunka pályázatokhoz kapcsolódó munkáltatói igények) vezethető vissza. A vizsgált évek második felében enyhe emelkedés mutatkozott a nyilvántartott álláskeresők számában, mely a III. negyedévben a frissen végzett diákok regiszterbe kerülésével, míg a IV. negyedévben a szezonális munkák befejezésével, az év végi munkaviszony megszüntetésekkel indokolható. 2009-ben ez a folyamat megszakadt, és a szezonális ingadozások mellett erőteljesebb növekedésnek indult a regisztrált álláskeresők száma. A gazdasági válság hatására sokan elvesztették a munkahelyüket. 2011 januárjában volt a csúcspont 5.535 fővel. Az új típusú közfoglalkoztatási programok és foglalkoztatást ösztönző intézkedések révén 2013-ban sikerült drasztikusan visszaszorítani a nyilvántartott álláskeresők számát, és a 365 napon túl munkanélküliek száma is ekkortól csökkent.

Az álláskeresők különösen kritikus csoportját alkotják a *tartósan* (legalább egy éve folyamatosan) *állást keresők*. Az elmúlt években ezen hátrányos helyzetű réteghez tartozók létszáma növekvő tendenciát mutatott. Esetükben a munkanélküliség alapvető problémáin túl szembesülni kell mentális, családi és egzisztenciális gondokkal is. 2011-től nagyon sok embert sikerült közmunkaprogramba bevonni, amely ezt a problémát részben kezeli.

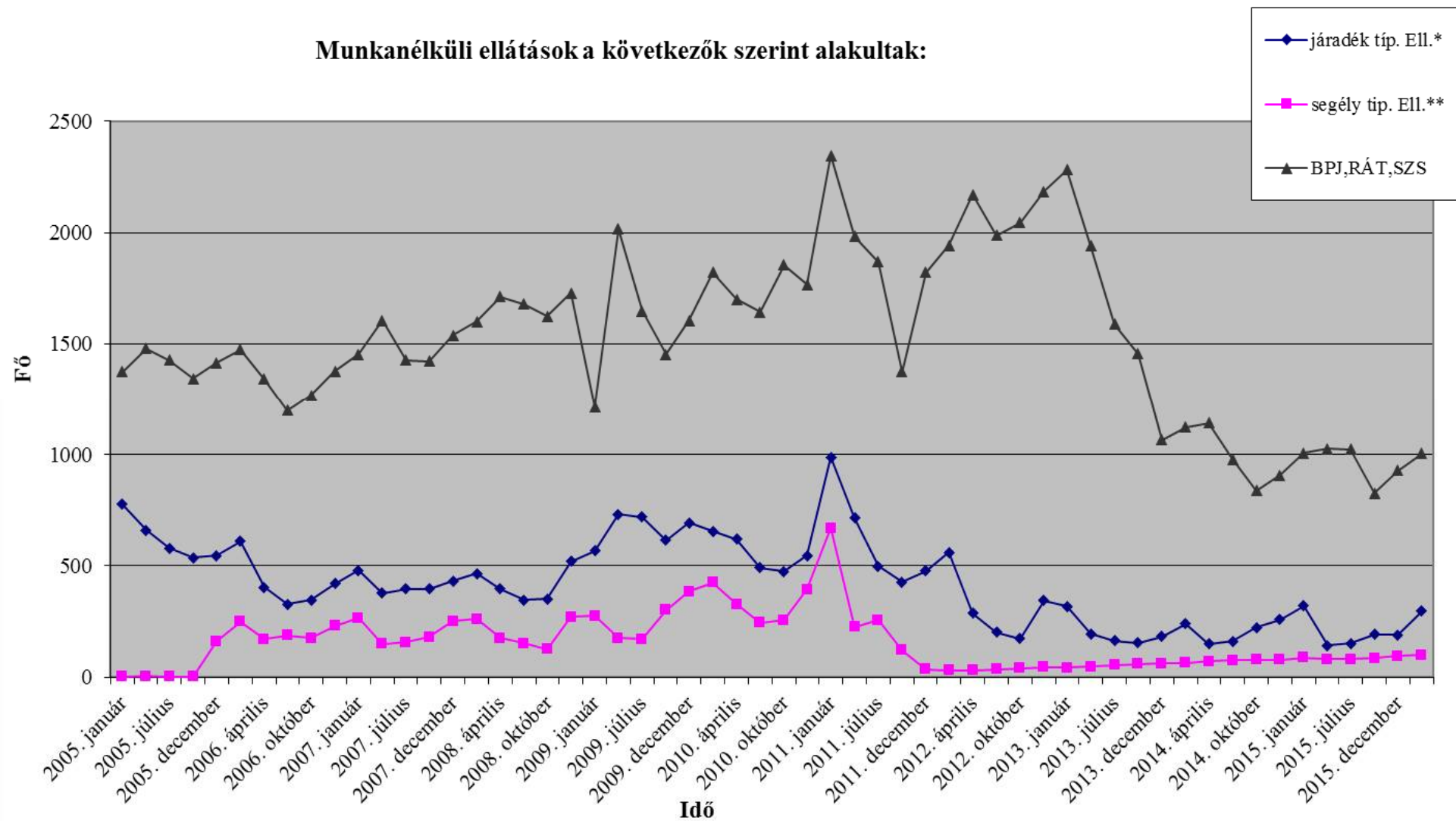
A munkaerő-kínálatot *iskolai végzettség* alapján vizsgálva az látható, hogy változatlanul magas az alacsony iskolai végzettséggel rendelkezők aránya. E réteg iránti igény jelentősnek mondható a munkaerőpiacon, számukat év közben a szezonális hatása is érezhetően csökkenti, majd növeli. Rajtuk kívül sok olyan álláskereső is van, akik elavult szakmával rendelkeznek. A korábban azokkal még betölthető munkakörökre ma már nem keresnek munkavállalót, vagy az egykor megszerzett szakma kiegészítő képzést igényel.

Mindkét esetben a képzésben, átképzésben való részvétel jelenti a megoldást, ezt azonban nem mindenki vállalja, így esélyük a munkaerő-piacon való elhelyezkedésre lényegesen kisebb. A közép-, illetve felsőfokú végzettségű álláskeresők is többen voltak, mint ahány főre igény mutatkozott.

Nyilvántartott álláskeresők számának alakulása



Munkanélküli ellátások a következők szerint alakultak:



A grafikon adatai alapján a szezonális változások jól nyomon követhetőek.

Meg kell említeni, hogy 2013-ban és 2014-ben rendkívül jelentős felzárkóztatási program vette kezdetét, ahol nagy számban részesültek alapkompétencia képzésben azok, akik a felmérések alapján erre rászorultak. Ez a gyakorlatban a készségszintű írás, szövegértés és számolás képességének vissza- vagy megszerzését jelentette. Ez előfeltétele e csoport önálló életvitelének és továbbképzésének. Így többségük képessé vált a közfoglalkoztatáshoz szükséges dokumentumok önálló kitöltésére.

Problémát jelentett, hogy e csoport hamar elveszíti a lelkesedését, ezért az alapkompétenciát közvetlenül egy szakosító képzésnek, majd szakképzésnek kellett volna követnie. Sajnos az uniós támogatási mechanizmusok ezt nem tették lehetővé, ezért a célcsoport későbbi képzése nehezebbé vált, ők nem értik meg azt, hogy miért nem kapnak rögtön további képzést, majd munkalehetőséget, vagy a képzés gyakorlására épülő közfoglalkoztatási lehetőséget. Az ő kompetencia szintjükön ez szinte elmagyarázhatatlan, ezt még egy érettségivel és OKJ-s képzettséggel rendelkező ember számára sem könnyű elmagyarázni.

A nyilvántartott álláskeresők számának alakulását bemutató adatok a koncepció 5. számú mellékletében található.

Az jól látható az adatokból, hogy a járadék típusú, a segélyezési típusú ellátások száma a válság hatására jelentősen növekedett, majd a kormányzati intézkedések hatására jelentősen csökkent. Ugyanez a helyzet a harmadik oszloppal, az aktív korúak támogatásával, amely 2009-től aktív korúak rendelkezésre állási támogatása volt 2010 végéig, ezt követően 2011 első 9 hónapjában aktív korúak bérpótló juttatása néven kapták ezen ellátási formát, amely 2011. októbertől aktív korúak foglalkoztatást helyettesítő támogatása néven működik a mai napig. Ez utóbbi ellátási formát 2015. február 28-áig a polgármesteri hivatalokban, 2015. március 1-jétől a járási hivatalokban igényelhetik az érintettek.

A járadék típusú és az aktív korúak támogatása típusú ellátások 2013. év végére a 2005-ös alacsony szinthez képest is csökkentek és tartósan alacsonyan maradtak a foglalkoztatási támogatásoknak és a kiterjedt közmunka-programoknak köszönhetően.

A munkanélküli ellátások alakulásáról szóló adatok a 6. számú mellékletben található.

Ezen táblázatokban Kenderes nem szerepel, nem érkezett erre vonatkozó adat.

Összességében elmondható, hogy a közfoglalkoztatási programok révén statisztikailag csökkent a nyilvántartott álláskeresők száma. A programok terén volt egy átmeneti időszak, amikor több embert tudtak foglalkoztatni, de rövid 2-3 hónapos időtartamra. A kormányzat látva az ezzel járó problémát fokozatosan átalakította a rendszert és most már sok embert lehet foglalkoztatni hosszú, akár 11 havi időtartamban.

Továbbra is kiemelt cél, hogy minél több közmunkaprogramban munkavégzés szempontjából reszocializált ember visszatérjen a munkaerőpiacra. Sajnos jellemző, hogy többségük alacsony végzettségű, ezért elsősorban olyan új munkahelyek térségbe vonzására van szükség, melyek alacsony végzettségű munkaerőt igényelnek.

A közfoglalkoztatottak nagy létszáma jelentősen megterheli a velük foglalkozókat, de fokozatosan alakul a rendszer az igényekhez. Eleinte nem kezelte a program a munkavégzési idő és munka tárgya közötti ellentmondásokat. Értékteremtő mezőgazdasági közmunkában nem lehet nyáron a napsütésben növényt öntözni, mert elpusztul a növény, ugyanígy egy útkarbantartást, vagy cserjézést nem lehet esőben végezni, mert balesetveszélyes. Volt olyan időszak is, amikor kéthavonta váltották egymást a közfoglalkoztatottak, ami szintén problémákat okozott, különösen a védőfelszerelések biztosítása terén. Ezen problémák egy része megoldódott.

A polgármesteri hivatalok és az Nemzeti Foglalkoztatási Szolgálat (NFSZ) által nyilvántartott segély és egyéb típusú ellátásban részesülők számát nehéz összevetni, mert a hivataloktól éves adatok szerepelnek, az NFSZ-nél pedig az adott hónap 20. napján együttműködők száma. A hivataloknál az adott hónap 20. napján nyilvántartott adat is eltérhet az NSZF adataitól az adatátviteli idő miatt.

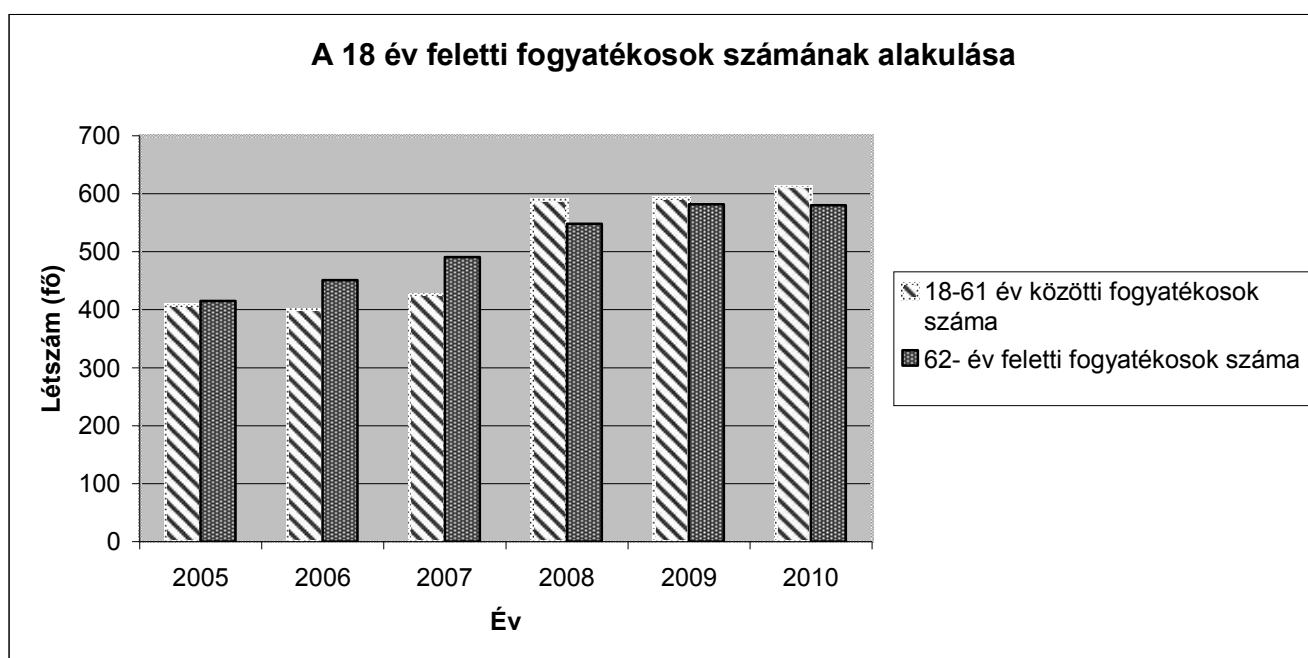
A foglalkoztatási helyzetképpel kapcsolatos adatok a 7. számú mellékletben található.

Az aktív korúak támogatásának változásairól a 6. melléklet kapcsán már írtunk, de az aktív korúak rendszeres szociális segélye terén is következett be változás, 2015. február 28-án megszűnt ezen ellátási forma, és helyette az aktív korúak egészségügyi és gyermekfelügyeleti támogatása került bevezetésre, amelyet 2015. március 1-jétől már a járási hivatalnál igényelhetik az érintettek.

A közhasznú, közcélú munkát végzők és a közfoglalkoztatást végzők terén jelentős növekedés tapasztalható 2015-ben. A járásban Kenderes adata nélkül 1076 közcélú és 2568 közhasznú munkát végző személy volt.

3.2.2. Fogyatékosok száma

A Magyar Államkincstár Jász-Nagykun-Szolnok Megyei Igazgatóságának Családtámogatási Irodája szolgáltatja a **8. számú melléklet** adatait még 2011-ben. A 2016-os adatkérésre még nem érkezett válasz, amennyiben ez megérkezik, a koncepciót a beérkezést követő társulási ülésen kiegészítjük.



A 2005-2007 évekre kapott magasabb összegű családi pótlékban nemcsak a fogyatékosok, hanem a krónikus betegségben szenvedő gyermekek is szerepelnek. 2008-2010 évekre nem kaptunk adatot a magasabb összegű családi pótlékban részesülők számáról.

A megyei fenntartású, fogyatékosokat ellátó intézmények adatai nem szerepelnek a táblázatban, mert létszámuk az állandó lakóhely szerint lett kigyűjtve. Természetesen azok az intézményben lakók, akik bejelentkeztek az intézménybe, szerepelnek az adatokban.

A mozgásszervi fogyatékosokban szenvedők és az értelmi fogyatékosok száma drasztikusabb növekedést mutat. Az értelmi fogyatékosok esetében valószínűsíthető, hogy több intézményi ellátott hozzátartozói halála miatt hivatásos gondnokság alá került, és az intézménybe jelentkezett be állandó lakosként. A mozgásszervi fogyatékosok közül a 18-61 év közöttiek körében 61,43%-os az emelkedés. A 62 év felettek esetében viszont 79,55%-os a növekedés. Ez feltehetően a lakosság egészségi állapotának romlásával magyarázható. Az életkori kilátások Magyarországon világviszonylatban magasak, de Európai viszonylatban már alacsonynak számítanak. A legrosszabb helyzetben az egészségben töltött évek száma tekintetében áll a lakosság Európához képest.

4. Az ellátási kötelezettség teljesítésének helyzete

4.1. A személyes gondoskodást nyújtó szociális és gyermekjóléti ellátások jogi és gazdasági környezete

4.1.1. A szociális törvény és a végrehajtására kiadott jogszabályok kistérségünket érintő változásai, hatásai

A szociális igazgatásról és szociális ellátásokról szóló 1993. évi III. törvény (továbbiakban Szt.), valamint a társulási szolgáltatásokat érintő ágazati rendeletek több ponton változtak 2011. év eleje óta, akárcsak a gyermekjólét területét érintő jogszabályok. A társulás által nyújtott és kötelezően nyújtandó szociális és gyermekjóléti szolgáltatások működését szabályozó lényegesebb változások:

- 2011. július 1-jén megszűnt a gyámhivatali körzetközponi jegyzők szociális alapellátási és gyermekjóléti alapellátási működési engedélyezési hatásköre, a kormányhivatalok vették át e feladatot.
- Az önkormányzatok feladatait szabályozó helyi önkormányzatokról szóló 1990. évi LXV. törvényt hatályon kívül helyezték és helyébe a 2014-es helyhatósági választásokkal teljes körűen a Magyarország helyi önkormányzatairól szóló 2011. évi CLXXXIX. törvény lépett. Az új törvény 13. § (1) bekezdés 8. és 8a. pontja jelöli a szociális és gyermekjóléti szolgáltatásokat kötelező önkormányzati feladatként.
- 2013. július 1-jétől a jelzőrendszeres házi segítségnyújtás állami feladattá vált, a Szociális és Gyermekvédelmi Főigazgatóságé lett e feladat.
- 2013-ban átalakult a finanszírozási rendszer az önkormányzatok feladatellátásának átalakulásával egy időben. A bentlakásos ellátások esetében a finanszírozott szakmai létszámot a költségvetési törvény szerinti számítással kell kiszámítani és egy létszám szerinti összeget biztosít az állam. Az idős bentlakásos ellátása esetében a dologi kiadásokat a tervezett dologi kiadások és a korábbi évek tényleges adatai alapján finanszírozzák, csökkentve a személyes térítési díjbevételekkel. 2015-ben a gyermekek átmeneti gondozásának finanszírozása is követte a bentlakásos ellátást, azzal teljesen azonossá vált. Az alapellátások esetében a finanszírozás alapvetően azonos maradt, csak az összegek alakultak. 2014-ben a gyermekétkeztetés is átalakult, az elismert dolgozók bértámogatása dolgozói létszám alapján történt, az üzemeltetés pedig a dologi kiadások alapján csökkentve a díjbevételekkel.
- 2014. július 1-jétől a működési engedélyezés is megváltozott, már csak elektronikus felületen, ügyfélkapun keresztül lehet kérelmet benyújtani az engedélyezésre, engedélyek módosítására.
- 2012. január 1-jétől a gyermekek védelméről és a gyámügyi igazgatásról szóló 1997. évi XXXI. tv. (továbbiakban: Gyvt) 147. § (2) bekezdésének módosítása alapján bölcsődei ellátás esetén is meg kell állapítani az étkezési térítési díjon felül a gyermekgondozási díjat a térítési díjakról szóló rendelet felülvizsgálatakor. 2011. december 31-éig a bölcsődei ellátás az étkeztetés kivételével törvény alapján ingyenes volt.
- A házi gondozás személyi feltételei 2009. végéig 6 ellátottra, 2010. január 1-jétől 9 ellátottra írtak elő 1 házi gondozót és ekkortól szabályozták a működési engedélyben a házi gondozás keretében ellátható személyek számát.
- 2016. január 1-jétől a személyes gondoskodást nyújtó szociális intézmények szakmai feladatairól és működésük feltételeiről szóló a 1/2000. (I. 7.) SZCSM rendelet 2. mellékletében a házi gondozók létszámát jelentős mértékben változtatták, 5 ellátottra vetítve kell 1 fő házi gondozó a korábbi 9 ellátottal ellentétben, ez természetesen értelmezhető az ellátottak napi normatív létszáma alapján, mert nem lenne életszerű, hogy az olyan ellátott is minden nap 1 főnek számítson, aki csak hetente egy, vagy két alkalommal veszi igénybe a szolgáltatást.

- 2016. január 1-jétől a családsegítés és a gyermekjóléti szolgáltatás területén jelentős változások következtek be, ekkortól a két szolgáltatás csak integráltan, települési szinten család- és gyermekjóléti szolgálatként üzemelhet, járási szinten pedig család- és gyermekjóléti központ néven. A közös hivatallal rendelkező települések esetén a hivatal székhelye szerinti település feladata a szolgáltatás biztosítása. Ez egy kétszintű rendszer, ahol a lakóhely szintű minimumszolgáltatásokat a család- és gyermekjóléti szolgálatok látják el, a központok pedig a teljes járás területén a gyermekvédelmi gondoskodás keretébe tartozó hatósági intézkedésekhez kapcsolódó tevékenységeket. E szolgáltatások szabályozása a személyes gondoskodást nyújtó szociális intézmények szakmai feladatairól és működésük feltételeiről szóló a 1/2000. (I. 7.) SZCSM rendeletből kikerült és a részletszabályok a személyes gondoskodást nyújtó gyermekjóléti, gyermekvédelmi intézmények, valamint személyek szakmai feladatairól és működésük feltételeiről szóló 15/1998. (IV. 30.) NM rendeletben találhatóak. A létszám előírás család- és gyermekjóléti szolgálat esetében 4000 fő lakosra 1 fő családsegítő, vagy ha az ellátotti létszám magasabb számított létszámot eredményez, akkor minden 25 ellátott családra 1 fő. A minimum létszám 1 fő. 3 családsegítő és a felett közülük vezetőt kell kinevezni. A család- és gyermekjóléti központ esetében 7000 fő járási lakosságszámra vetítve minimum 1 fő, de központonként minimum 3 fő az előírás, azzal hogy minden 50 ellátott családra kell egy esetmenedzsernek esnie. 10 000 fő járási lakosságszámra ajánlott 1 fő szociális asszisztens, ami nem kötelező és a járásszékhelyek anyagi helyzete miatt nem valószínű a korábban kötelező, most ajánlott kategóriába került, nem finanszírozott szociális asszisztensek átvétele. A szakmai létszám előírásokkal szemben a finanszírozott létszám a Magyarország 2016. évi központi költségvetéséről szóló 2015. évi C. törvény 2. melléklet III/3. pontja alapján a család- és gyermekjóléti szolgálatoknál járásszékhely esetén 8000 lakosonként 1 főt, a többi önkormányzat esetében 5000 lakosonként 1 főt finanszíroz, de közös hivatalonként lakosságszámtól függetlenül minimum 1 főt. A család- és gyermekjóléti központok esetében 9000 főt a települések számával kell korrigálni, ami a Karcagi Járás esetében 1,06 főre jön ki 9000 lakosonként az 5 település miatt. Továbbá a járás a fejlesztendő járások közé tartozik, ezért közel 2,2 fő plusz kiegészítő létszámra jogosult. Jól látható, hogy a finanszírozott létszám és az előírt szakmai létszám nincs összhangban. Megszűnt e feladatellátás társulási kiegészítő támogatása is 2016-ban. A változás a Karcagi Járásban a szakmai létszám csökkenésével járt, a védelembe vett gyermekek gondozása a járásszékhely kivételével helyismerettel nem rendelkező szakemberekhez került, akik a gyakorlatban a helyismerettel rendelkező család- és gyermekjóléti szolgálat erőteljes igénybevételével tudják a feladatot ellátni. Tekintettel a járás magas halmozottan hátrányos helyzetű lakosságszámára a jelenlegi ellátási struktúra a jelenlegi létszámmal az e tevékenységet végzők túlterheléséhez vezet, ami már középtávon ellátatlanságot okozhat. A szakemberek idejének a nagy része konfliktuskezelésből áll, ami időigényes és korlátozza az egy ember által ellátható családok számát. Remélhetőleg a kormányzat részéről a 2017. évi finanszírozás kialakítása során megtörténik a rendszer finomítása, a valós igényekhez igazítása. A családsegítés és a gyermekjóléti szolgáltatás a hátrányos helyzetű lakosság felemelkedésének az egyik kulcs eleme az oktatás, képzés és a munkaerőpiacra visszatérést segítő szolgáltatások mellett. Mindhárom terület elengedhetetlen, ha egy rosszul működik, akkor a többi terület munkája hiábavaló. További lényeges változás, hogy Berekfürdő család- és gyermekjóléti szolgáltatását 2016-tól Kunmadaras biztosítja tekintettel a közös polgármesteri hivatalra és a törvényi szabályzásra.
- A gyermekétkeztetés terén a finanszírozáson túl is jelentős változások következtek be. 2010-ben az ingyenes gyermekétkeztetést kiterjesztették például az 1–8. évfolyamon nappali rendszerű iskolai oktatásban részt vevő rendszeres gyermekvédelmi kedvezményben részesülő gyermekekre. Később az óvodai és bölcsődei étkeztetés esetében az ingyenesség kiterjedt a három vagy több gyermeket nevelő családokra, 2015-ben pedig azokra a gyermekekre, akiknek a családjában az egy főre jutó havi jövedelem összege nem haladja meg a kötelező legkisebb munkabér személyi jövedelemadóval, munkavállalói, egészségbiztosítási és nyugdíjjárulékkal csökkentett összegének 130%-át

A jogszabályváltozások egy dolgot 2011-hez képest nem érintettek, nem változott a kötelező feladatok köre sem a szociális, sem a gyermekjóléti ágazatban.

4.1.2. A finanszírozási rendszer kistérségünket érintő változásai, hatásai

A finanszírozási rendszer teljes átalakuláson ment keresztül 2013-ban. A lényegesebb változások:

- A családsegítés és a gyermekjóléti szolgáltatás alapfinanszírozása 2008-tól 2015-ig, azaz nyolc évig változatlan volt, miközben a gazdasági válság jelentős inflációs hatással volt és a bérek is növekedtek. A családsegítés társulási kiegészítő támogatása 2013-ban 20 Ft/lakos összeggel csökkent. A gyermekjóléti szolgáltatás társulási kiegészítő támogatása alapvetően változatlan volt 2008-2015 között, csak a 2013-as évben volt egy eltérés, ekkor nem a 18 éves kor alatti lakosságszámra járt 1200 Ft/fő finanszírozás, hanem a teljes lakosságszámra 300 Ft/fő. Ez feltehetően 2013-ban magasabb finanszírozást jelentett azokon a településeken, ahol a gyermek lakosságszám 25% alatt van. Feltehetően emiatt állt vissza a finanszírozási rendszer 2014-ben a korábbira. 2016-ban az előző pontban leírt változások hatására teljes mértékben átalakult a szolgáltatások struktúrája és finanszírozása, megszűnt a kiegészítő támogatás is.

- A szociális étkeztetés finanszírozása 2011-ben egyszerűsödött, a 2010-es csak szociális étkeztetést igénybe vevőkre vonatkozó összegen rögzült. Ez a 2008-as finanszírozáshoz képest (a legalacsonyabb kategóriában 82 000 Ft/fő) egy sokkal alacsonyabb szint, ami az akkori gazdasági válság hatására alakult ki 2010-re (55 360 Ft/fő). A társulási kiegészítő támogatás 2008-2012 között 6 500 Ft/fő volt, ez 2012-ben 5 535 Ft/főre csökkent.

- A házi segítségnyújtás finanszírozása 2011-ben egyszerűsödött, a 2010-es csak házi segítségnyújtást igénybe vevőkre vonatkozó összegen rögzült 2011-2012-ben, majd csökkent 2013-ban a mai mértékre. Ez a 2008-as finanszírozáshoz képest (a legalacsonyabb kategóriában 173 700 Ft/fő) egy sokkal alacsonyabb szint (145 000 Ft/fő). A társulási kiegészítő támogatás 2008-ban 55 000 Ft/fő, 2009-2012 között 60 000 Ft/fő volt, ez 2013-ban a mai 43 500 Ft/főre csökkent.

- A falugondnoki, tanyagondnoki szolgáltatás 2 237 300 Ft/szolgálat finanszírozása 2010-re 1 996 550 Ft-os mélypontra került, ami 2014-től 2 500 000 Ft/szolgálatra nőtt, ami a kistelepülések és a tanyás térségek számára esélyegyenlőség javító intézkedés.

- Az idősek nappali ellátása is jelentős változáson ment keresztül, ami nehezíti az összehasonlíthatóságot, mert időközben a szolgáltatás fogalmából kikerült az étkeztetés. A nappali ellátást a 2010-es 88 580 Ft/fő, válság hatására kialakult szinten finanszírozták 2012-ig, 2013-ban ez 109 000 Ft/főre növekedett. A társulási kiegészítő támogatás 2012-ig 90 000 Ft/fő volt, ez 2013-ban 54 500 Ft/főre csökkent.

- A fogyatékosok nappali ellátása a 2008-as 465 100 Ft/főről 2010-re 405 600 Ft/főre csökkent, ami 2013-ban 500 000 Ft/főre növekedett. A társulási kiegészítő támogatás hasonlóan alakult az idősek nappali ellátásához.

- A pszichiátriai és szenvedélybetegek nappali ellátása esetében nincs értelme az összehasonlításnak, tekintettel arra, hogy ezen szolgáltatások alig két éve léteznek járásunkban.

- Az idősek bentlakásos ellátása 2010-ben a válság hatására demensek esetében 710 650 Ft/fő-re, az átlagos ápolásúak és az átmeneti ellátás esetében 635 650 Ft/főre csökkent, amelynek a finanszírozása 2013-ban az előző pontnál részletezett módon átalakult a dologi kiadások és nem szakmai dolgozók esetében egy kiadásokat követő rendszerre, a szakmai dolgozók esetében pedig egy számított létszámra. A számítás során a díjbevételeket is figyelembe kell venni. A társulási kiegészítő támogatás 2009-2012 között 180 000 Ft/fő volt, ami a finanszírozás módszerének átalakulása miatt megszűnt 2013-ban, mert okafogyottá vált.

- A bölcsődei ellátás 2008-as 547 000 Ft/fő finanszírozása 2010-re 494 100 Ft/főre csökkent, amely szám nem változott azóta, de 2014-ben jelentős pozitív változás következett be a normatíva számításban, az osztószámot 240-re csökkentették, ami közel 5 %-os növelés. Továbbá az adott hónapban valamennyi nyitvatartási napon figyelembe vehető az a gyermek, aki 10 napnál többet a hónapban nem hiányzott. Nem vehető figyelembe ugyanakkor az adott hónap egyetlen nyitvatartási napján sem az a gyermek, aki a hónapban 10 napnál többet hiányzott. A bölcsődében ellátott: fogyatékos gyermek után a fajlagos összeg 150%-a, a hátrányos helyzetű gyermek után a fajlagos összeg 105%-a, halmozottan hátrányos helyzetű gyermek után a fajlagos összeg 110%-a igényelhető.

2015-ben az osztószámot 235-re, 2016-ban 230-ra csökkentették, így a finanszírozás évről évre kedvezőbb lett. A társulási kiegészítő támogatás 2012-ig 1200 Ft/fő volt, amit az ellátott települések 18 éven aluli lakosság számára járt, ez 2013-ban 600 Ft/főre csökkent, 2014-ben pedig a finanszírozás átalakulásával megszűnt. Feltehetően a számítási módszer miatt megnőtt a normatív létszám, de a finanszírozás összességében nem változott a 2012-es évhez képest. A pozitív változások mellett kivezették a társulási kiegészítő támogatást a bölcsődéknél. Ahol eddig nem társuláson belül látták el a feladatot ott egyértelműen növekedett a finanszírozás.

- A gyermekek átmeneti otthona finanszírozása 700 000 Ft/főről 2010-re 635 650 Ft/főre csökkent. A társulási kiegészítő támogatása 2012-ig 1200 Ft/fő volt, amit az ellátott települések 18 éven aluli lakosság számára járt, ez 2013-ban 127 130 Ft/ellátott gyermekre módosult. 2015-ben a finanszírozása átalakult az idősek bentlakásos ellátásához hasonló módon, így értelemszerűen megszűnt a társulási kiegészítő támogatás is.

- A szociális továbbképzés és szakvizsga 2011-ig 9 400 Ft/szakdolgozó volt, ez 2012-ben 1 640 Ft/szakdolgozóra csökkent, majd 2013-ban megszűnt. Ez feltehetően összefügg azzal, hogy a továbbképzések elsősorban uniós támogatással zajlottak.

- 2015-ben bevezetésre került a szociális ágazati pótlék a szakdolgozók bérének növelésére.

A családsegítés, gyermekjóléti, szociális étkeztetés, házi segítségnyújtás szolgáltatások, szociális nappali ellátások, bölcsődei ellátás és a többi alapellátás körébe tartozó szolgáltatás továbbra is jelentős önkormányzati kiegészítő támogatásra szorul. Ezen ellátások esetében elsődleges cél a működési költségek csökkentése, amely elsősorban energetikai szempontú ingatlan fejlesztési beruházásokkal érhető el (napenergia hasznosítása, hőszigetelés, világítás és fűtőkorszerűsítés, megújuló fűtési módok bevezetése). Másodsorban olyan épületek kialakításával amelyek kevésbé karbantartás igényesek, például festést nem igénylő műanyag nyílászárók, falba rejtett műanyag gépészeti csövek alkalmazásával, a napfénynek kitett homlokzati részekben a látszó, napfénynek kitett fa elemek megszüntetésével, vagy helyettesítése speciális anyagokkal (pl. merített fa). Az idősek bentlakásos ellátása és a bölcsődei étkeztetés finanszírozása pozitív módon alakult át, ezen szolgáltatások fenntartása sokkal kisebb terhet ró az önkormányzatokra.

A finanszírozás terén a korábbi koncepcióhoz képest jelentős változtatást kellett végeznünk. Kenderesen a szociális alapellátást és a gyermekjóléti szolgáltatást 2012. január 1-jétől átadták a Baptista Szeretetszolgálatnak, amely feladatellátás 2015-ben megszűnt. Az intézmény tájékoztatása alapján az egyházi fenntartási időszakról semmilyen adat nem áll rendelkezésükre, így zárszámadási, normatív létszám adatok sem. Az összehasonlíthatóság érdekében ezért a finanszírozás elemzésénél Kenderessel nem kalkulálunk, emiatt a 2008-2010 közötti táblázatokról is töröltük ezen adatokat.

2008 és 2010 között az állami finanszírozás csökkenése a társulási fenntartású intézményeknél évi 46 301 000.-Ft volt, ami 10,05%-os csökkenés. A zárszámadási adatok alapján (**11. számú melléklet**) ezt a társulásnak sikerült kigazdálkodnia - elsősorban a többletbevételi lehetőségek feltárásával, illetve az intézmények hatékony gazdálkodásával és költségeinek visszaszorításával.

Az állami finanszírozás 2012 év végéig ezen az alacsony szinten maradt, majd 2013-ban az önkormányzati feladatellátás és finanszírozás reformjával a 2010-es szinthez képest 53 001 000 Ft-tal nőtt a finanszírozás, ami 12,79%-os növekedést jelent.

2015-ben az állami finanszírozás a 2013-ashoz képest tovább növekedett, amelyet csak kis mértékben befolyásolt az, hogy Kisújszálláson elindult a pszichiátriai és szenvedélybetegek nappali ellátása és az alapellátásban ellátottak számának a növekedése. A finanszírozás a 2013-as szinthez képest 42 951 000 Ft-tal nőtt, ami 9,19%-os növekedés, amiből 31 202 411 Ft-ot a 2015-ben bevezetett ágazati pótlék támogatása tett ki.

A normatív számadatokat megvizsgálva az idősek bentlakásos ellátásának a finanszírozása rendkívül pozitívan alakult. 2008 és 2012 között 238 és 242 millió Ft között alakult az állami támogatás, amely a 2013-as finanszírozás változás révén 2013 és 2015 között 307-319 millió Ft között alakult. Ha a két legközelebbi értéket vesszük alapul, akkor is 65 millió Ft-os növekedés állapítható meg, amely közel 27%-os növekedést jelent. Ez a növekedés kistérségi kiegészítő támogatás megszűnése mellett következett be.

A gyermekek átmeneti ellátása terén a kezdeti 26-28 millió Ft-os éves finanszírozás a 2013-as finanszírozás átalakulásával 9 millió Ft körülire esett vissza. 2012-ig a kiegészítő támogatás miatt megérte ellátni társuláson kívüli településeket, de 2013-tól ez már nem jelentett finanszírozási előnyt, ezért a társuláson kívüli feladatellátás megszűnt.

Berekfürdő, Karcag és Kisújszállás települések házi gondozás, szociális étkeztetés, nappali ellátások esetében a 2008-as 54 millió Ft-os összegről 2010-re 47 millió Ft-ra csökkent a támogatás, amely a 2013-as változások révén 2014-re 53 millió Ft-ra növekedett, amely nem csak a finanszírozás átalakulásából eredt, hanem az ellátottak számának növekedéséből is. 2015-ben megjelent a Kisújszálláson a pszichiátriai és szenvedélybetegek nappali ellátása, amely közel 4 millió Ft-tal növelte a társulás szociális alapellátási bevételeit, továbbá 2015-ben tovább nőtt az alapellátásban részesülők száma, így több, mint 63 millió Ft nőtt az állami támogatás.

4.2. Személyes gondoskodást nyújtó szociális szolgáltatások

A jogszabályváltozások egy dolgot 2011-hez képest nem érintettek, nem változott a kötelező feladatok köre sem a szociális, sem a gyermekjóléti ágazatban.

Az eltelt öt évben az alábbi új szolgáltatások jelentek meg a társulási és a társult tagok intézményeiben, illetve az alábbi lényegesebb változások történtek:

A **jelzőrendszeres házi segítségnyújtás** a szociális igazgatásról és szociális ellátásokról szóló 1993. évi III. törvény 65. § (7) bekezdése alapján 2013. július 1-jétől hatályos módosítása alapján állami feladattá vált.

Az egyes kormányrendeleteknek a szociális alapszolgáltatások finanszírozásával és a közforgalmú személyszállítási utazási kedvezményekkel összefüggő módosításáról szóló 89/2013. (III. 28.) Korm. rendelete a *támogató szolgáltatás és a közösségi ellátások finanszírozásának rendjéről* szóló 191/2008. (VII. 30.) Korm. rendelet (a továbbiakban: *Tkr.*) jelzőrendszeres házi segítségnyújtásra vonatkozó rendelkezéseit törölte és a Szociális és Gyermekvédelmi Főigazgatóságról szóló 316/2012. (XI. 13.) Korm. rendelet 2013. július 1-jétől hatályos 4/A. §-a alapján a Szociális és Gyermekvédelmi Főigazgatóság feladata lett a jelzőrendszeres házi segítségnyújtás 2013. július 1-jétől.

A „*Szociális alapellátások fejlesztése Kisújszálláson*” című, ÉAOP-4.1.3/A-11-2012-0080 kódszámú pályázatban a jelzőrendszeres házi segítségnyújtás megszervezését az addig évente rendszeresen megjelenő finanszírozási befogadási pályázat finanszírozására és intézményi térítési díjbevételekre alapoztuk. A pályázat elnyerése óta nem jelent meg a szolgáltatás finanszírozására vonatkozó pályázat, illetve közel egy éves befogadási pályázat nélküli időszak után jelent meg a fent említett jogszabályváltozás.

A bizonytalan helyzetre tekintettel a jelzőkészülékeket nem szereztük be, majd 2013-ban elkezdtünk egyeztetni a Szociális és Gyermekvédelmi Főigazgatósággal, illetve a Nemzeti Szociális és Rehabilitációs Hivatallal. Az egyeztetések során **2014. őszére vált egyértelművé, hogy nem tudjuk az elnyert forrásból a jelzőrendszeres házi segítségnyújtást megszervezni.**

A pályázat sikere és a támogatás visszafizetésének elkerülése érdekében **megszerveztük a pszichiátriai és szenvedélybetegek nappali ellátását a járás teljes területére.** Az ellátás tárgyi feltételeihez engedték a jelzőrendszeres házi segítségnyújtás megszervezésére elkülönített forrás közel harmadának felhasználását. Az ellátás megszervezése lehetséges a Kisújszállás, Kálvin u. 13. szám alatti idősek nappali ellátására használt épület nyugati szárnyában, így a 45 férőhelyes intézmény férőhelyei így alakultak:

- 30 fő idősök nappali ellátása,
- 15 fő pszichiátriai betegek nappali ellátása,
- 10 fő szenvedélybetegek nappali ellátása.

Intézményi szinten ez egy fő szakmai létszám növekedést is jelentett, azaz új álláshely jött létre.

A **Baptista Szeretetszolgálat Regionális Szociális Központ** több társult településen jelentős szociális alapellátási szolgáltatást szervezett meg, **Kenderesen 2012. január 1-jén átvették a korábban**

önkormányzati fenntartású intézményt és vele együtt a családsegítés, gyermekjóléti szolgáltatás, házi segítségnyújtás, tanyagondnoki szolgáltatás, szociális étkeztetés és idősek nappali ellátása szolgáltatást.

A Baptista Szeretetszolgálat Regionális Szociális Központ házi segítségnyújtás, időskorúak nappali ellátása és demens személyek nappali ellátása szociális szolgáltatások ellátási szerződéseinek felmondásáról szóló levelét 2015. augusztus végén vették kézhez az érintett önkormányzatok, mint ellátásért felelősök.

A levélben hivatkoztak a Magyar Államkincstár végzésére, amely a fenti szolgáltatások esetében minden állami normatív támogatás folyósítását 2015. augusztus 6. napján felfüggesztette.

A probléma elsősorban Kenderest és Kisújszállást érintette. Kenderesen át kellett venni a szolgáltatásokat és újra megszervezni a Kenderesi Gondozási Központ Család- és Gyermekjóléti Szolgálat intézmény létrehozásával.

Kisújszálláson a házi segítségnyújtás 36 engedélyezett ellátotti létszámról 117-re kellett növelni felvéve 10 fő házi gondozót, akik közül egy fő a szociális étkeztetést intézi. Kisújszálláson a Baptista Szeretetszolgálat másik szolgáltatója a szociális étkeztetés szolgáltatást megszervezte, így ezen szolgáltatást nem kellett átvenni.

A tag önkormányzatok közigazgatási területén ténylegesen szolgáltatást nyújtó nem állami (ide értve az államháztartás alrendszerébe tartozó önkormányzatokat, társulásokat) fenntartók feladat ellátása kockázatot jelent a társult tagok számára.

Kunmadarason a Szociális Szolgáltató Központ keretében megszervezték a **pszichiátriai és szenvedélybetegek nappali ellátását**, amely 2014-ben indult a normatív adatok alapján.

A család- és gyermekjóléti szolgáltatások megszervezése az alábbi struktúrában jött létre 2016. év elején:

- Karcagon a Karcagi Többcélú Kistérségi Társulás Szociális Szolgáltató Központ biztosítja a család- és gyermekjóléti központ szolgáltatást a járás teljes területén, és a család- és gyermekjóléti szolgálatot Karcag Város 10,5 álláshelyen, amelyből 2016. március végén 9 volt betöltve. A jogszabályban előírt létszám 12 fő lenne, ehhez képest jelenleg 3 fő hiányzik.
- Kisújszálláson a Kisújszállási Térségi Szociális Otthon és Alapszolgáltatási Központ biztosítja a család- és gyermekjóléti szolgálatot 3 fővel.
- Kunmadarason és Berekfürdön a Kunmadarasi Polgármesteri Hivatal biztosítja a család- és gyermekjóléti szolgálatot 3 fővel.
- Kenderesen a Kenderesi Gondozási Központ Család- és Gyermekjóléti Szolgálat biztosítja a család- és gyermekjóléti szolgálatot. A létszámra nincs adat.

4.3. Személyes gondoskodást nyújtó gyermekjóléti alapellátások

A szociális és gyermekjóléti szolgáltatások helyzetét a következő két táblázat mutatja be átfogóan.

Az első táblázat alapján áttekinthető, hogy mely szolgáltatások milyen területre terjednek ki. A beérkezett tájékoztatások alapján új szolgáltatás bevezetését egyik település sem tervezi.

Továbbá látható, hogy milyen, nem a társult tagok által nyújtott alapszolgáltatás működik mely településekre kiterjedően.

A Kenderes Város Önkormányzata és Kunmadaras Nagyközség Önkormányzata által fenntartott intézmények hatályos működési engedélyei a koncepció készítésekor nem voltak ismertek, ezért esetükben feltételezéseket tartalmaz a koncepció. Az öt évvel ezelőtti adatok alapján feltételezzük, hogy jelenleg is határozatlan idejű működési engedélyük van.

A második táblázatban a társulás és a tagok által működtetett szolgáltatások hiányosságai tekinthetők át, valamint ezen hiányosságok megszüntetésének tervezett időpontja.

**Szociális és gyermekjóléti ellátások teljesítése a Karcagi Többcélú Kistérségi Társulásban
a 2016. március 1-jén hatályos jogszabályok és a társulási megállapodás alapján**

	Berekszász		Karcag		Kenderes		Kisújszállás		Kunmadaras	
	kötelező-e	helyzete *1	kötelező-e	helyzete *1	kötelező-e	helyzete *1	kötelező-e	helyzete *1	kötelező-e	helyzete *1
Szociális alapellátás										
házi segítségnyújtás	igen	van	igen	van	igen	van	igen	van	igen	van
étkeztetés	igen	van	igen	van	igen	van	igen	van	igen	van
falugondnoki, tanyagondnoki szolgáltatás	nem	nincs	nem	van	nem	van	nem	nincs	nem	nincs
idősek nappali ellátása	nem	van	igen	van	igen	van	igen	van	igen	van
fogyatékosok nappali ellátása	nem	van	igen	van	nem	van	igen	van	nem	van
pszichiátriai és szenvedélybetegek nappali ellátása	nem	van	igen	van	nem	van	igen	van	nem	van
hajléktalanok nappali ellátása	nem	nincs	igen	nem lesz *4	nem	nincs	igen	nem lesz *4	nem	nincs
Szociális szakellátás										
idősek bentlakásos ellátása *2	nem	van	nem	van	nem	van	nem	van	nem	van
Gyermekjóléti ellátás										
család- és gyermekjóléti szolgálat	igen	van	igen	van	igen	van	igen	van	igen	van
család- és gyermekjóléti központ (csak székhelynek kötelező teljes járási területre)	nem	van	igen	van	nem	van	nem	van	nem	van
bölcsődei ellátás	nem	van	igen	van	nem	van	igen	van	nem	van
gyermekek átmeneti gondozása (nevelőszülőnél)*3	igen	nincs	igen	nincs	igen	nincs	igen	nincs	igen	nincs
gyermekek átmeneti otthona (20.000 lakos felett kötelező)	nem	van	igen	van	nem	van	nem	van	nem	van
Más fenntartó által, ellátási szerződés nélkül nyújtott szolgáltatás:										
támogató szolgáltatás	MOVE Béta Kft.		MOVE Béta Kft.		MOVE Béta Kft.		MOVE Béta Kft.		MOVE Béta Kft.	
pszichiátriai és szenvedélybetegek közösségi ellátása	M. Vöröskereszt		M. Vöröskereszt		M. Vöröskereszt		M. Vöröskereszt		M. Vöröskereszt	
családi napközi					La-ra Kft.		La-ra Kft.			
szociális étkeztetés							Baptista Szeretetsz.			

*1 A kötelezettség teljesítésének várható időpontja.

*2 Az idősek átmeneti bentlakásos elhelyezését a Társulás Karcagon és Kisújszálláson idősek ápoló, gondozó otthonának fenntartásával biztosítja. 2007. december 31-ig kötelező volt, 2008. január 1-jétől csak a 30 000 lakos feletti települések kötelezettsége az idősek átmeneti ellátása.

*3 A gyermek átmeneti gondozása megszervezhető a működtető által kijelölt helyettes szülőnél, vagy gyermekek átmeneti otthonában. A Karcagi Többcélú Kistérségi Társulás a szociális és gyermekjóléti feladatát a hatályos jogszabályok szerint az átmeneti gondozást, átmeneti otthon fenntartásával oldja meg.

*4 Nagyon kevés azon lakosok száma, akik települési szintű laccímkarttyával rendelkeznek, többnyire ők olyan személyek, akiket a tulajdonos nem enged bejelentkezni ott, ahol lakik. Valódi hajléktalan általában életvitelszerűen, huzamosan nem tartózkodik ezen településeken.

**Szociális és gyermekjóléti ellátások hiányosságai a Karcagi Többcélú Kistérségi Társulásban
a 2016. március 31-én hatályos jogszabályok alapján, és megszüntetésük ütemterve
az ellátottak számára nyitva álló helyiségek szerinti településnél feltüntetve**

	Berekfürdő			Karcag			Kenderes			Kisújszállás			Kunmadaras		
	engedély	*	megszún. terv. időp.	engedély	*	megszún. terv. időp.	engedély	*	megszún. terv. időp.	engedély	*	megszún. terv. időp.	engedély	*	megszún. terv. időp.
Szociális alapellátás															
házi segítségnyújtás	végleges	0		végleges	0		végleges	5		végleges	0		végleges	5	
étkeztetés	végleges	0		végleges	0		végleges	5		végleges	0		végleges	5	
falugondnoki, tanyagondnoki szolgáltatás				végleges	0		végleges	5							
idősek nappali ellátása	végleges	0		végleges	0		végleges	5		végleges	0		végleges	5	
fogyatékosok nappali ellátása				végleges	0										
pszichiátriai és szenvedélybetegek nappali ellátása										végleges	0		végleges	5	
hajléktalanok nappali ellátása				nincs	3					nincs	3				
Szociális szakellátás															
idősek bentlakásos ellátása				2016.12.31	4	2016				2016.12.31	1	2019			
Gyermekjóléti ellátás															
család- és gyermekjóléti szolgálat				végleges	0		végleges	5		végleges	0		végleges	5	
család- és gyermekjóléti központ (csak székhelynek kötelező teljes járási területre)				végleges	2	2016									
bölcsődei ellátás	végleges	0		végleges	0		végleges	0		végleges	0		végleges	0	
gyermek átmeneti gondozása (nevelőszülőnél)*6		6			6			6			6			6	
gyermek átmeneti otthona (20.000 lakos felett kötelező)													végleges	0	

* Probléma típusa:

- 0 Nincs a végleges működési engedélyt befolyásoló probléma
- 1 Tárgyi hiányosságok
- 2 Személyi hiányosságok
- 3 Nem kívánjuk megszervezni
- 4 Egy telephelyen végleges működési engedély van, de a székhelyen tárgyi hiányosságok vannak
- 5 Nincs adat, feltételezésen alapul
- 6 A gyermekek átmeneti gondozását minden tagtelepülés gyermekek átmeneti otthonán keresztül biztosítja.

4.4 A társulás és a tagok szociális rendeletalkotási kötelezettsége

A 4.1.1. pontban a jogszabályi változásoknál felsoroltak alapján a társulás által fenntartott intézmények szolgáltatásai esetében a rendeletalkotásra a társulási megállapodásban két önkormányzatot jelöltek ki a tagok 2011-ben:

- egy kivétellel minden társulás által fenntartott intézmény esetében Karcag Város Önkormányzatát,
- a Kisújszállás Térségi Szociális Otthon és Alapszolgáltatási Központ esetében Kisújszállás Város Önkormányzatát.

Az érintettek a rendeletalkotási kötelezettségüknek eleget tettek.

4.5. A Társulás feladat és jogköre az általa fenntartott szociális intézményekkel kapcsolatban

A 4.1.1. pontban felsorolt változásokon túl nem módosult a társulás feladat- és jogköre, azaz csak a térítési díj és a szociális szolgáltatások részletes szabályozása területén volt lényeges változás.

4.6. A jelenleg működő szolgáltatásokról néhány kiegészítő adat

A családsegítő és gyermekjóléti szolgáltatások igénybevételi adatai a 9. számú mellékletben találhatóak.

Kenderesről a korábban jelzett problémák miatt nem tudtak adatot szolgáltatni.

A társult települések 2008-2015 közötti normatív mutatószámait a 10. számú melléklet tartalmazza.

A normatív mutatószámok matematikai módszerrel generált számok, amelyeket a tényleges igénybevétel alapján számítanak a mindenkori költségvetési törvényben előírt módon.

A lakosságszám, gyermeklétszám csökken, így az ezeken alapuló mutatók is.

Az adatok alapján az idősek bentlakásos ellátása magas kihasználtsággal működik. Ez természetszerűen együtt jár a hosszú várólisták kialakulásával.

A szociális étkeztetésben részesülők száma folyamatosan nő, a jelenlegi növekedés az évi 30 főt is eléri.

A házi segítségnyújtásban részesülők normatív mutatószáma is folyamatosan nőtt.

A nappali ellátásban részesülők száma is fokozatosan nőtt.

A mutatószámok növekedését feltehetően a lakosság előregedése is okozza.

A 4.1.2. részben a finanszírozási rendszer változásainál mutatta be a koncepció az állami normatív támogatás csökkentéseit, és ezek hatásait.

A társulás által fenntartott intézmények normatív mutatói és normatív bevételei alapján a társulás az elmúlt öt évben (2011, 2012, 2013, 2014, 2015) 2 272 710 000 Ft állami normatív bevételt realizált. Ebből **306 461 824 Ft volt a társulási kiegészítő támogatás. Ez a kiegészítő támogatás a társulás forintosított eredménye, amely településenként a következő:**

- Berekfürdő: 10 539 824 Ft,
- Karcag (a gyermekek átmeneti otthonával együtt): 191 129 796 Ft,
- Kisújszállás: 104 792 204 Ft.

Ez a bevétel mindhárom település önkormányzatának kasszájából hiányozna az együttműködés nélkül. Továbbá ennek köszönhető, hogy nem kellett drasztikusan emelni az intézményi térítési díjakat. Így ezen szolgáltatás ára megfizethető maradt. A korábbi időszakhoz képest 2013-tól fokozatosan háttérbe szorult a társulási kiegészítő támogatás. 2015-ben a három település társulási kiegészítő támogatása 26 783 644 Ft volt. Ez a következőképpen oszlott meg:

- Berekfürdő: 15 438 522 Ft,
- Karcag (a gyermekek átmeneti otthonával együtt): 1 229 888 Ft,
- Kisújszállás: 10 115 204 Ft.

A 2016. évben a család- és gyermekjóléti központ és szolgálatok megszervezésével tovább csökkent a társulási kiegészítő támogatás, azonban a házi segítségnyújtás, a szociális étkeztetés és a nappali ellátások terén továbbra is megmaradt és jelentős segítséget jelent az intézmények finanszírozásában.

A társult települések és a társulás által fenntartott intézmények összesített költségvetését tartalmazza a **11. számú melléklet**. A finanszírozás terén a korábbi koncepcióhoz képest jelentős változtatást kellett végeznünk. Kenderesen a szociális alapellátást és a gyermekjóléti szolgáltatást 2012. január 1-jétől átadták a Baptista Szeretetszolgálatnak, amely feladatellátás 2015-ben megszűnt. Az intézmény tájékoztatása alapján az egyházi fenntartási időszakról semmilyen adat nem áll rendelkezésükre, így zárszámadási, normatív létszám adatok sem. Az összehasonlíthatóság érdekében ezért a finanszírozás elemzésénél Kenderessel nem kalkulálunk, emiatt a 2008-2010 közötti táblázatokból is töröltük ezen adatokat.

Ez alapján az elmúlt öt évben (2011, 2012, 2013, 2014, 2015) a négy település 5 275 887 000 Ft-ot fordított a szociális és gyermekjóléti ellátások működtetésére. Ebből a társulás összesen 4 905 861 000.- Ft-ot fordított az általa fenntartott szociális és gyermekjóléti ellátások működtetésére.

A társulás által fenntartott intézményekhez öt év alatt a három feladatátadó település 577 167 000 Ft önkormányzati kiegészítő támogatást adott át a társulásnak az alábbi összetételben:

- Berekfürdő: 10 488 000 Ft
- Karcag (a gyermekek átmeneti otthonával együtt): 410 020 000 Ft
- Kisújszállás: 156 659 000 Ft.

A három társulásban feladatot ellátó önkormányzat kiegészítő támogatása 2008-ban 70 947 000 Ft volt, ami a 2010-re jelentős mértékben csökkenő állami támogatás mellett 2010-ben alig növekedett. Az önkormányzatok a pénzügyi helyzetük miatt nem voltak képesek ellensúlyozni az állami finanszírozás csökkenését. Ez az alacsony finanszírozottság szint 2012 végéig állt fenn. 2013-ban az állami finanszírozás átalakulásával az állami támogatás a 2008-as szintet elérte. Az önkormányzatok 2013-ban szintén növelni tudták a támogatást 109 751 000 Ft-ra. Ez a támogatás 2014-ben 150 409 000 Ft-ra növekedett. Ezt az önkormányzatok finanszírozásának és az adósság konszolidáció tette lehetővé. Az intézmények így az eddig görgetett év végi számlamennyiségektől megszabadulhattak és az elmaradt középpótlások, kisebb karbantartások egy részére is sor kerülhetett a növekvő garantált bérminimum biztosítása mellett.

2015-ben az állami finanszírozás újabb jelentős növekedést mutat, amely mellett a társulásnak átadott önkormányzati kiegészítő támogatás 186 998 000 Ft-on alakult. Az állami támogatásba 2015-ben beépült a kiegészítő bérpótlék összege, amely 31 202 411 Ft-ot tett ki.

Az elmúlt öt évben a társulás által fenntartott intézmények 2 059 910 000.- Ft saját működési bevételt realizáltak a személyi térítési díjból és a szabad kapacitásaik értékesítéséből. Ez a következőképpen oszlik meg a települések között:

- Berekfürdő: 30 475 000 Ft
- Karcag (a gyermekek átmeneti otthonával együtt): 1 417 293 000 Ft
- Kisújszállás: 612 142 000 Ft.

Az elmúlt öt évben a szociális és gyermekjóléti ágazatban tovább nőtt a foglalkoztatás

Dolgozók költségvetési létszáma a munkavégzés helye szerint 2008. évben			
	szakmai	nem szakmai	összesen
Berekfürdő	4	0	4
Karcag	87	51	138
Kenderes	10	0	10
Kisújszállás	54	34	88
Kunmadaras	11	1	12
Osszesen:	166	86	252

Dolgozók költségvetési létszáma a munkavégzés helye szerint 2011. évben			
	szakmai	nem szakmai	összesen
Berekfürdő	2,5	0	2,5
Karcag	86	51	137
Kenderes	9	0	9
Kisújszállás	55	31	86
Kunmadaras	20	1,5	21,5
Összesen:	172,5	83,5	256

Kenderesre vonatkozóan nincs adatunk, ezért feltételezzük, hogy a 2011-es létszám, azaz 10 fő jelenleg is dolgozik a Kenderesi Gondozási Központ Család- és Gyermekjóléti Szolgálatnál. Ezen feltételezés alapján a 2016. márciusi álláshelyek száma így alakult:

Dolgozók költségvetési létszáma a munkavégzés helye szerint 2016. évben			
	szakmai	nem szakmai	összesen
Berekfürdő	3	0	3
Karcag	95	56,85	151,85
Kenderes	10	0	10
Kisújszállás	66	35	101
Kunmadaras	30	2	32
Osszesen:	204	93,85	297,85

Megfigyelhető, hogy az ágazatban dolgozók száma jelentős mértékben növekedett, amely a végleges működési engedélyekhez szükséges létszám biztosításából, új szolgáltatások megszervezéséből és 2015. év második félévében a megszűnt egyházi fenntartású szolgáltatások átvételéből adódott. Az idősek bentlakásos ellátása esetébe az elmúlt években egyre rosszabb állapotú, ezáltal magasabb ápolási igényű ellátottak kerültek a rendszerbe, amely a jogszabályban előírt létszám biztosítása mellett is óriási munkaterhet ró a dolgozókra. Egyre több a demens és ágyhoz kötött ellátott.

A betöltött költségvetési álláshelyekről szóló táblázat adatai alapján az ágazat kistérségi szinten jelentős létszámot foglalkoztat. Ha az adatokat összevetjük a lakosságszámmal, akkor az egy főre eső szociális és gyermekjóléti személyes gondoskodást végző álláshelyek száma alapján az alábbi sorrendet állíthatjuk fel 2011-ben és 2016-ban (Kenderes estében sem pontos 2016-os lakosságszám, sem dolgozói létszám nem áll rendelkezésre, ezért kihagytuk az alábbi számításból):

	2011.	2016.
- Kisújszállás	0,72%	0,88%
- Karcag	0,64%	0,76%
- Kunmadaras	0,36%	0,56%
- Berekfürdő	0,20%	0,23%

Ha ugyanezt a számítást a lakossági adatok 18-62 éves korú aktív népességre vonatkozó adatával tesszük meg, akkor a következő eredményt kapjuk 2011-ben és 2016-ban:

	2011.	2016.
- Kisújszállás	1,23%	1,48%
- Karcag	1,01%	1,28%
- Kunmadaras	0,65%	0,93%
- Berekfürdő	0,37%	0,44%

Társulási szinten a lakosság 0,69%-a, az aktív korúak 1,16%-a dolgozik az ágazatban, amely adatot Kenderes feltételezett dolgozói adatával számítottunk.

A Társulás szociális és gyermekjóléti személyes gondoskodást nyújtó szolgáltatásokra öt, Kenderes egy, Kunmadaras két intézményt tart fenn. Jelenleg a Kistérséget nyolc, a társult tagok, illetve a Társulás által fenntartott intézmény látja el.

4.7. A jelenleg működő, nem a Társulás, illetve a tagjai által működtetett szolgáltatásokról

A tag önkormányzatok közigazgatási területén ténylegesen szolgáltatást nyújtó nem állami (ide értve az államháztartás alrendszerébe tartozó önkormányzatokat, társulásokat) fenntartók feladat ellátása kockázatot jelent a társult tagok számára.

A MOVE BÉTA Támogató Szolgálat 2009. január 1-jétől - a finanszírozási rendszer átalakulása miatt - már csak egy székhelyről látja el a társulást. A kisújszállási szolgálat megszűnt, és sajnos ezzel együtt csökkent a szolgálat kapacitása is, így a szállító szolgáltatáshoz nehezebb hozzájutni.

A Baptista Szeretetszolgálat Regionális Szociális Központ szociális étkeztetés szolgáltatást még nyújt a járás területén. A többi szolgáltatása a korábban jelzett okok miatt szűnt meg.

A Magyar Vöröskereszt Jász-Nagykun-Szolnok Megyei Szervezete 2012. január 1-jétől megszervezte a pszichiátriai és szenvedélybetegek közösségi ellátását a Kátai Gábor Kórház és Rendelőépület Karcag, Zöldfa u. 48. szám alatti épületének földszintjén. Az ellátási területe a teljes kistérségre kiterjed.

Kisújszálláson működik 7 férőhellyel a La-ra Családi Napközi Nonprofit Kft., amely családi napközi ellátást nyújt Kisújszállás, Kenderes és Ecsefalva ellátási területtel. Nincs információnk arról, hogy 2016-ban ténylegesen működött-e a szolgáltató.

5. A szolgáltatások működtetési, finanszírozási, fejlesztési feladatai, az együttműködés értékelése

5.1. Az intézmények működtetési, finanszírozási, fejlesztési, együttműködési rendszerének keretei

A kenderesi alapellátás egyházi fenntartásba adásán és visszakerülésén kívül nem volt lényeges változás az elmúlt időszakban, a bekövetkezett változásokról az előzőekben, illetve e fejezetben számolunk be.

5.2. A meglévő szolgáltatásokról és hiányosságaikról

A Társulás által fenntartott intézmények

5.2.1. Karcagi Többcélú Kistérségi Társulás Idősek Otthona és Háziorvosi Intézmény

A koncepció előző felülvizsgálatakor az intézmény mind a székhelyére, mind a telephelyére határozott idejű működési engedéllyel rendelkezett, országos területi ellátással. Az elmúlt öt év során az intézményhez került a karcagi háziorvosi rendelő üzemeltetése az egészségügyi alapellátás biztosításával.

Az intézményben 2013 év végéig a vizsgált öt éves időszakban nem volt várólista, 2014. december 31-én 8 fő, 2015. december 31-én 36 fő várakozott idősek bentlakásos ellátására.

A Karcag, Zöldfa utca 48/a. alatti 108 férőhelyes telephely felújítása megtörtént 2013. szeptember 1-je és 2015. szeptembere között egy társadalmi infrastrukturális és egy környezeti, energetikai operatív programba tartozó pályázatból. Ez a telephely a felújítás révén 2015-ben határozatlan idejű működési engedélyt szerzett. Az átmeneti időszakban a Karcag, Varró út 1. szám alatti ideiglenes telephelyen működött az ellátás. A fenntartó a koncepció előző felülvizsgálatakor tervezte egy meglévő, körülbelül 2000 négyzetméteres épület átalakításával a Horváth Ferenc utcai székhely kiváltását. A kedvezőtlen pályázati kiírás miatt nem tudott rá pályázni. A fenntartó a Karcag, Horváth F. u. 1. szám alatti székhelyen 2015-ben jelentős homlokzati és tetőszigetelési felújítást végzett. Az épület kiváltási elképzelését az eltelt öt év alatt felváltotta a meglévő székhely felújítása, amely feltehetően könnyebben megvalósítható az uniós forrásokból, mint az intézmény kiváltás. 2016-ban egy külső lift építésével és akadálymentes fürdőszobák kialakításával tervezik elérni a határozatlan idejű működési engedély megszerzését. Ezen túl tervezik az intézmény főzőkonyhájának a felújítását, amely a szociális alapellátást is kiszolgálja és a székhely felújítását.

5.2.2. K.T.K.T. Bölcsőde Intézménye

A 2014. októberi működési engedély módosítás után az intézmény férőhelyei a Varró I. u. 3/a. székhelyen 40 férőhelyről 56 férőhelyre nőtt. A Széchenyi Sgt. 69. telephelyen 30 férőhelyről 42 férőhelyre nőtt. A férőhelynövelést jogszabály változás tette lehetővé, amely engedi a korábbi 10 fős csoportok helyett 12 fős, 2 éven felüli gyermekből álló csoport esetén 14 fős csoportok működtetését.

Az intézményben nincs ellátotti várólista, mert az igényeket kielégíti a meglévő férőhelyszám.

Az intézmény működési engedélye továbbra is határozatlan idejű és kiterjed Berekfürdőre és Kunmadarasra is.

Az bölcsődei ellátás, mint szolgáltatás ingyenes, természetesen ez nem vonatkozik az étkeztetés szolgáltatásra.

2011-ben és 2015-ben jelentősebb önerős felújítást végeztek a Széchenyi Sugárúti bölcsődében.

5.2.3. K.T.K.T. Gyermek Átmeneti Otthona

A koncepció előző felülvizsgálatakor az intézmény a határozott idejű ingatlanhasználat miatt határozott idejű működési engedéllyel rendelkezett. Változás, hogy a 2014-ben kiadott működési engedély már határozatlan idejű, 12 főre engedélyezett a járás területére, amelynek erejéig befogadható a gyermek otthontalanná vált szüleje is 3 főig. Az ellátási terület szűkült, korábban járáson kívüli települések is beletartoztak.

A következő táblázatból látszik, hogy az intézmény magas kihasználtsággal működik Kunmadarason.

Hó	1.	2.	3.	4.	5.	6.	7.	8.	9.	10.	11.	12.
2007. év (kezdő év)												
Hónapon belül az egy napra eső átlaglétszám	0	0	0	0	0	1	2	6	12	11	15	17
2008. év												
Hónapon belül az egy napra eső átlaglétszám	15	12	14	7	9	6	4	3	6	7	9	13
2009. év												
Hónapon belül az egy napra eső átlaglétszám	20	17	21	18	16	18	17	11	13	13	13	11
2010. év												
Hónapon belül az egy napra eső átlaglétszám	10	18	19	18	19	16	13	13	9	13	15	11
2011. év												
Hónapon belül az egy napra eső átlaglétszám	16	17	16	18	15	16	17	17	15	14	15	16
2012. év												
Hónapon belül az egy napra eső átlaglétszám	16	16	16	16	14	17	19	12	17	16	15	18
2013. év												
Hónapon belül az egy napra eső átlaglétszám	18	18	18	18	15	14	14	15	15	15	15	13
2014. év												
Hónapon belül az egy napra eső átlaglétszám	16	18	16	17	16	10	8	9	14	12	13	13
2015. év												
Hónapon belül az egy napra eső átlaglétszám	16	15	15	18	18	13	5	7	9	15	16	14

5.2.4. K.T.K.T. Szociális Szolgáltató Központ

A Karcagi Többcélú Kistérségi Társulás Szociális Szolgáltató Központ működése a család- és gyermekjóléti központ létrehozására vonatkozó jogszabályi változás kivételével nem változott lényegesen az eltelt 5 évben. Az intézmény továbbra is határozatlan idejű működési engedéllyel rendelkezik, amelyet a család- és gyermekjóléti központ és a család- és gyermekjóléti szolgálat

kialakításra vonatkozóan is megkapott. A család- és gyermekjóléti központ tevékenysége a járás teljes területére kiterjed. A határozatlan idejű működési engedélyt a jogszabályi felhatalmazások alapján úgy adták ki, hogy az intézmény köteles a személyi feltételekre vonatkozó jogszabályi előírásoknak 2016. december 31-éig eleget tenni. A család- és gyermekjóléti szolgálat feladat Berekfürdő esetében Kunmadarashoz került, mert a hatályos jogszabályok alapján a közös hivatalt működtető önkormányzat feladata ezen szolgáltatás biztosítása.

Az intézményben jelenleg 10,5 álláshely van, amelyből 1,5 álláshely betöltetlen, továbbá két dolgozónak még nincs meg a szükséges végzettsége. 2016. december 31-éig az álláshelyek számát 12 főre kell növelni, be kell tölteni az üres álláshelyeket és a két dolgozónak meg kell szereznie a szükséges végzettséget. Amennyiben ez nem teljesül, akkor feltételek előírása mellett ideiglenes engedélyre lesz az intézménynek erre a két szolgáltatásra 2017-ben.

Az intézménynek továbbra is Karcag, Szabó József út 6. szám alatt és Berekfürdő, Berek tér 11. szám alatt van telephelye. Berekfürdőn házi gondozás (ellátható személyek száma 27 fő), szociális étkeztetés, család- és gyermekjóléti szolgáltatás működik. A Karcag, Szabó József út 6. szám alatt szociális étkeztetés, házi segítségnyújtás (ellátható személyek száma 50 fő), idősek nappali ellátása (44 férőhely) és a tanyagondnoki szolgáltatás működik. Az idősek nappali ellátási területe kiterjed Berekfürdőre is.

Az intézmény székhelyén a család- és gyermekjóléti központ és a 20 férőhelyes fogyatékosok nappali ellátása üzemel. A fogyatékosok nappali ellátása ellátási területe a teljes járásra kiterjed.

Pályázati forrásból 2011-2012 években valósult meg a székhely felújítása, korszerűsítése, az épület energiatakarékosabbá tétele a fűtési rendszer felújítása, a külső hőszigetelés és a nyílászárók (ajtók, ablakok) cseréje által, valamint az épület süllyedéssel érintett részén az aljzatbeton javítása, helyiségek festése.

Pályázati forrásnak köszönhetően a tanyagondnoki gépjármű cseréjét sikerült megvalósítani, melynek eredményeképp beszerzésre került egy Peugeot Boxer gépjármű.

A fogyatékosok nappali ellátásának épülete, mely az intézmény székhelyén található, az 1930-as években épült. Az épület átalakítására, felújítására sem a beköltözéskor, sem a későbbiekben nem került sor, műszaki állapota az elmúlt időszakban sokat romlott (folyamatos beázások, salétromosság, stb.). Az épületben akadálymentesített mellékhelyiség, pihenőszoba nem található. Szükség lenne az épület teljeskörű felújítására és akadálymentesítésére, többek között az elektromos hálózat felújítására, akadálymentes mellékhelyiség kialakítására, a folyamatos beázás megszüntetésére.

A család- és gyermekjóléti központ, család- és gyermekjóléti szolgálat létrejöttével a feladatellátás bővülése következtében a dolgozói létszám emelkedett, ennek következtében szükséges új épület biztosítása, ahol elhelyezésre kerülhet a két új szolgáltatás.

A jelenlegi székhelyen nem állnak rendelkezésre megfelelő számú irodák, közösségi helyiségek. Az intézmény eredetileg bölcsőde részére épült, s átalakítására nem került sor. Két nagy légtérű helyisége van, amelyek nem alkalmasak segítő munka végzésére, s amelyekben jelenleg több dolgozó látja el egyszerre munkáját.

Az intézmény székhelyén lévő épület akadálymentesítése is szükséges, ha itt marad a szolgáltatás.

A Berekfürdő, Berek tér 11. szám alatt az ellátottak számára nyitva álló helyen sem akadálymentes az épület.

A Karcag, Szabó J. u. 6. szám alatti idősek nappali ellátásának épületén a tető nagyon rossz állapotban van, beázik, a pala több helyen lyukas. A beázások évek óta problémát okoznak az épület állagának megóvásában, a vakolat több helyen hiányos. Szükség lenne az épület tetőtejének felújítására, a nyílászárók cseréjére, az elektromos hálózat felújítására. Ugyanezen a telephelyen található a házi segítségnyújtást végző szociális gondozók, valamint a tanyagondnok irodája, a mosókonyha és a raktár, mely évek óta rendkívül rossz állapotban van (beázik, a falak egy része megsüllyedt, megrepedt), felújítása vagy kiváltása szükséges. A gondozónők biztonsági szempontból történő átköltöztetése a főépületbe megtörtént. A mosókonyha azonban továbbra is a melléképületben üzemel.

5.2.5. Kisújszállási Térségi Szociális Otthon és Alapszolgáltatási Központ

A Kisújszállást ellátó Kisújszállási Térségi Szociális Otthon és Alapszolgáltatási Központ házi gondozói szolgálata által jelenleg ellátható személyek száma 117 fő, amely 2015-ben 36 főről növekedett erre a létszámra.

A Baptista Szeretetszolgálat Regionális Szociális Központ házi segítségnyújtás, időskorúak nappali ellátása és demens személyek nappali ellátása szociális szolgáltatások ellátási szerződéseinek felmondásáról szóló levelét 2015. augusztus végén vették kézhez az érintett önkormányzatok, mint ellátásért felelősök.

A levélben hivatkoztak a Magyar Államkincstár végzésére, amely a fenti szolgáltatások esetében minden állami normatív támogatás folyósítását 2015. augusztus 6. napján felfüggesztette.

Kisújszálláson a házi segítségnyújtás 36 engedélyezett ellátotti létszámról 117-re kellett növelni felvéve 10 fő házi gondozót, akik közül egy fő a szociális étkeztetést intézi. Kisújszálláson a Baptista Szeretetszolgálat másik szolgáltatója a szociális étkeztetés szolgáltatást megszervezte, így ezen szolgáltatást nem kellett átvenni.

Az intézményben a bölcsődei ellátásért az étkeztetés kivételével nem szednek térítési díjat.

Az idősök bentlakásos ellátásában 2011. december 31-én 28 fő, 2012. december 31-én 36 fő, 2013. december 31-én 39 fő, 2014. december 31-én 41 fő, 2015. december 31-én 33 fő várakozót tartottak nyilván.

A bölcsődei ellátásban folyamatosan az engedélyezett létszám felett működött a bölcsőde az elmúlt években, szükséges a férőhelyek bővítése.

2012-2014 között a „Szociális alapellátások fejlesztése Kisújszálláson” pályázatból a Kisújszállás, Vásár u. 3. alatt egy 150 adagos szociális étkeztetést szolgáló melegítőkonyhát alakítottak ki, a Kisújszállás, Kálvin u. 9. alatt a házi gondozói szolgálat, a családsegítés és a gyermekjóléti szolgáltatás épülete újult meg. Ezen épületek fejlesztése révén e szolgáltatások határozatlan idejű működési engedélyt szereztek. Beszereztek egy 9 fős mikrobuszt. A Kisújszállás, Kálvin u. 13. szám alatti idősök klubját akadálymentesítették. A jelzőrendszeres házi segítségnyújtásra elnyert támogatást a feladat államosítása után nem tudták e célra felhasználni, így 2014-ben az idősök klubjának férőhelye 30 fő idősök nappali ellátására csökkent, de új ellátásként a teljes Karcagi Járás területére megszervezték 15 férőhelyen a pszichiátriai betegek nappali ellátását és 10 férőhelyen szenvedélybetegek nappali ellátását.

2015-ben a „Kisújszállási szociális otthon energetikai korszerűsítése fotovoltaikus rendszer kiépítésével” projekt keretében a Kisújszállás, Téglagyár u. 10. szám alatti idősök otthonában 49,5 kW-os napelemes rendszer épült ki.

Az intézmény a 2008-as forrás hiány miatt sikertelen pályázata után 2012-ben is pályázott az idősök bentlakásos ellátásának fejlesztésére, de ez forráshiány miatt ismét sikertelen lett és tartalék listára került, amely a 2007-2013-as uniós ciklus zárásával megszűnt.

Az alábbi fejlesztéseket tervezik 2016-2019 között:

A Kisújszállás, Téglagyár u. 10. szám alatti idősök otthona területén lévő jelenlegi rossz állapotú főzőkonyhát tervezik kiváltani egy új épülettel, amelyet a konyhától nyugatra lévő rossz állapotú épületek helyén építenek fel. Ezen rossz állapotú épületekben lévő funkciókat később önerőből a meglévő konyhaépületben lehet kialakítani, amely statikailag jó állapotú épület.

Szükséges az intézmény mosodáját fejleszteni. Maga az épület is rendkívül rossz állapotú, amelynél középtávon az épület kiváltására lesz szükség, továbbá az elöregedett felszerelést is cserélni

szükséges, hogy a megnövekedett mosási igényeket biztosítani tudják. A jelenlegi „nagykorú” gépek gyakran meghibásodnak a túlzott terhelés és az állapotuk miatt.

A Kisújszállás, Kálvin u. 13. szám alatti nappali ellátás épületének a felújítását tervezik folytatni alap megerősítéssel, nyílászáró cserével, hőszigeteléssel.

A Kisújszállás, Téglagyár u. 10. szám alatti kétszintes Pavilon épületének energetikai fejlesztését tervezik akadálymentesítéssel.

A Kisújszállás, Téglagyár u. 10. szám alatti "új épület" energetikai fejlesztését tervezik akadálymentesítéssel.

A Kisújszállás, Téglagyár u. 10. szám alatti 120 férőhelyes idősök bentlakásos ellátásának határozatlan idejű működési engedélyezéséhez szükséges fejlesztés megvalósítása. Ez csak jelentős épületbővítéssel, azaz egy új épületszárny felépítésével lehetséges, csak így biztosítható az egy főre eső 6 m² lakóterület, az előírt számú vizesblokk, közösségi és foglalkoztató terek.

Társult önkormányzatok által önállóan fenntartott intézmények

5.2.6. Kenderesi Gondozási Központ Család- és Gyermekjóléti Szolgálat

Az intézmény működéséről nem érkezett érdemi információ. Az intézményvezető jelezte, hogy a 2012-2015 közötti egyházi fenntartású időszakra vonatkozó adatok elvesztek, illetve a 2015. őszi feladat visszaadáskor is hiányosan történt meg az átadás-átvétel.

Az intézménytől a hatályos működési engedélyt és a jelenlegi dolgozói anonim listát sem kaptuk meg. Az előzmények ismeretében nehéz helyzetben van az intézmény és Kenderes Város Önkormányzata is, mert szinte a nulláról kellett hirtelen az ellátást megszerveznie az egyházi szolgáltató kiesése után.

5.2.7. Kunmadaras Nagyközség Önkormányzatának Gyermekjóléti Szolgálat

A család- és gyermekjóléti szolgáltatások új szervezeti keretrendszere alapján a Szociális Szolgáltató Központból a családsegítés feladat átkerült ide 2016-ban.

A család- és gyermekjóléti szolgálat feladat Berekfürdő esetében Kunmadarashoz került, mert a hatályos jogszabályok alapján a közös hivatalt működtető önkormányzat feladata ezen szolgáltatás biztosítása.

Az adatkéréskor még nem érkezett meg a felülvizsgált működési engedély, ezért ezt nem kaphattuk meg.

5.2.8. Szociális Szolgáltató Központ

A házi gondozásban ellátható személyek száma nem ismert, nem kaptunk működési engedélyt az intézménytől, de a többi adatot megküldték. Az elmúlt öt évben tudomásunk szerint két jelentősebb változás volt:

- 2014-ben megszerveztek egy új nappali ellátást. A működési engedély hiányában, illetve az összevont normatíva jogcím miatt nem ismert, hogy a pszichiátriai, vagy a szenvedélybetegek nappali ellátását, esetleg mindkettőt megszervezték-e és az ellátási terület, illetve a férőhelyek száma sem ismert,
- a családsegítés 2016-ban a jogszabályi változások miatt átkerült a korábbi gyermekjóléti szolgálathoz, mert 2016-tól már csak integrált formában működhet a szolgáltatás.

2013-ban az „Infrastruktúra-fejlesztés a korszerű szociális alapellátások feltételeinek megteremtés érdekében Kunmadaras Nagyközségben” elnevezésű és ÉAOP-4.1.3/A-11-2012-0047 azonosító számú pályázat keretében a Szociális Szolgáltató Központ Kálvin u. 9. szám alatti épülete felújításra, átalakításra és bővítésre került, ezzel megteremtve az új és bővülő ellátások infrastrukturális feltételeit. A 385 m²-es épület 169 m²-el bővült. A külső tér fejlesztése 560 négyzetmétert érintett. A szomszédos Rákóczi u. 2. szám, 1562/2 helyrajzi számon található telken parkoló, kerékpártároló és a projekt keretében beszerzett kisbusz tárolását szolgáló gépjárműtároló került kialakításra.

2017-ben terveznek önkormányzati ingatlan átalakítást, mely lehetővé tenné az alapszolgáltatás megfelelő körülmények közötti ellátását. A szolgáltatáshoz kapcsolódó IKT infrastruktúra fejlesztése is megvalósulna, valamint az épülethez tartozó, telekhatáron belüli külső terek (udvar, zöld terület) kialakítása, átalakítása, felújítására is sor kerülne. A feladat ellátásához szükséges eszközök, bútorok és berendezési, felszerelési tárgyak beszerzése, a külső terekhez kapcsolódó tárgyi eszközök és járműbeszerzés is szerepel a tervek között.

5.2.9. Kunmadarason tervezett egyéb gyermekjóléti ellátást érintő fejlesztés

2017-ben a következő projektet tervezik: a kisgyermeket nevelők munkavállalásának támogatása, a családok segítése, különösen a hátrányos helyzetű gyermekek minél korábbi életkorban történő megsegítése. A projekt során egy új szolgáltatás létesítésére kerülne sor, melyhez eszközbeszerzés is párosulna. A szolgáltatáshoz kapcsolódóan bútorok és egyéb berendezési tárgyak (pl. konyhai berendezések, udvari játékok, utcabútorok, játéktároló), eszközök (pl. konyhai eszközök, fejlesztő eszközök) beszerzése valósulna meg.

5.2.10. Általános megállapítások az intézményekről

Az ideiglenes működési engedéllyel rendelkező alapellátási szolgáltatások fejlesztése megvalósult, így ezek végleges működési engedélyt szerezhettek. Az idősek bentlakásos ellátása terén is volt Karcagon jelentős előrelépés.

Két idősek bentlakásos intézményi székhely maradt, ahol a tárgyi hiányosságok miatt nincs határozatlan idejű működési engedély. Ezen túl számos alapellátást nyújtó épület és különösen a főzőkonyhák rendkívül rossz állapotúak, ezek fejlesztése szükséges.

Jól látható a számadatokból, hogy megnőtt az időskorú lakosság száma és egyre több idős ember szorul segítségre. Az idősek bentlakásos ellátásában fokozott ápolási, gondozási szükséglet jelentkezik, amely jelentős terhet ró az intézményben dolgozókra. A fenntartók jogszabályban előírt létszám biztosítására tett intézkedései és a kormányzat ágazati bérpótlék finanszírozása némileg ellensúlyozták ezt a helyzetet. A kormányzat részéről sajtóhírek alapján szándék van az ágazat bérrendezésére, amelyre nagy szükség van.

5.3. Az együttműködés értékeléséről és a továbbfejlesztésének lehetőségeiről

A 2013-as önkormányzatai feladatellátás révén a korábbihoz képest minimálisra csökkent a társulási fenntartásból eredő pénzügyi előny, azonban az így járó többlet támogatás jelentős összeget tesz ki, amely kiegészíti az intézmények normatív bevételeit. 2016-ra a házi segítségnyújtás, szociális étkeztetés és a nappali ellátások terén maradt meg a kiegészítő támogatás.

Az együttműködés pénzügyi szempontból rendkívül sikeresnek mondható, amelyet itt is megismételünk (a 4.6.-os pontban szerepelnek a társulás által fenntartott intézményekkel kapcsolatos pénzügyi adatok).

A társulás által fenntartott intézmények normatív mutatói és normatív bevételei alapján a társulás az elmúlt öt évben (2011, 2012, 2013, 2014, 2015) 2 272 710 000.- Ft állami normatív bevételt realizált. Ebből **306 461 824 Ft volt a társulási kiegészítő támogatás. Ez a kiegészítő támogatás a társulás forintosított eredménye, amely településenként a következő:**

- Berekfüdő: 10 539 824 Ft,
- Karcag (a gyermekek átmeneti otthonával együtt): 191 129 796 Ft,
- Kisújszállás: 104 792 204 Ft.

Ez a bevétel mindhárom település önkormányzatának kasszájából hiányozna az együttműködés nélkül. Továbbá ennek köszönhető, hogy nem kellett drasztikusan emelni az intézményi térítési díjakat. Így ezen szolgáltatás ára megfizethető maradt. A korábbi időszakhoz képest 2013-tól fokozatosan háttérbe szorult a társulási kiegészítő támogatás. 2015-ben a három település társulási kiegészítő támogatása 26 783 644 Ft volt. Ez a következőképpen oszlott meg:

- Berekfüdő: 15 438 522 Ft,
- Karcag (a gyermekek átmeneti otthonával együtt): 1 229 888 Ft,
- Kisújszállás: 10 115 204 Ft.

A 2016. évben a család- és gyermekjóléti központ és szolgálatok megszervezésével tovább csökkent a társulási kiegészítő támogatás, azonban a házi segítségnyújtás, a szociális étkeztetés és a nappali ellátások terén továbbra is megmaradt és jelentős segítséget jelent az intézmények finanszírozásában.

5.4. SWOT-analízis a Társulás szociális és gyermekjóléti ellátó rendszerére

Erősségek:

- a szakdolgozók szakképzettségi aránya,
- szakmai elhivatottság, többéves tapasztalattal rendelkező képzett szakemberek,
- személyre szabott gondozás,
- megbízhatóság,
- jó problémamegoldó képesség,
- hatékony együttműködés más intézményekkel, hivatalokkal, gondnokokkal, hozzátartozókkal, egészségügyi szolgáltatókkal,
- az étkeztetés szolgáltatási elem megtartása, működése,
- Karcagon pszichológus alkalmazása (családterápiás végzettséggel),
- szolgáltatások iránti elégedettség az ellátottak körében,
- önkéntesek,
- alapvető működéshez szükséges tárgyi feltételek,
- házi továbbképzések,
- kedvező ellátottsági mutatók,
- probléma-felismerési képesség,
- megoldási szándék,
- KTKT Bölcsőde Intézménye saját főzőkonyhát működtet.

Gyengeségek:

- az intézmények többségében a tárgyi eszközök nagy része elavult, cserére szorul (pl. bútorzat),
- kevés számú önkéntes jelentkezése,
- a környezet toleranciája,
- a KTKT Idősek Otthonában a székhely épület régi funkciójából adódó hátrányok,
- a dolgozók túlterheltsége,
- alacsony normatíva az alapellátásban,
- a szakemberek alacsony társadalmi presztízse,
- a kunmadarasi szociális alapszolgáltatásban a hétféle ellátottság hiánya,
- előregedő lakosság.

Lehetőségek:

- az alapellátás hirdetési, népszerűsítési lehetősége az ellátást igénylők bővítése céljából,
- szolgálati jármű biztosítása, fejlesztése (pl.: kerékpár, motorkerékpár),
- pályázati lehetőségek,
- a szociális és gyermekvédelmi ellátások ismertebbé tétele,
- önkéntesek, civil segítők bevonása,
- javuló gazdasági helyzet,
- szponzorok,
- kreditpontos továbbképzések,
- ellátórendszer igényekhez való igazítása,
- informatikai hiányból adódó hátrányok leküzdése,

Veszélyek:

- a szolgáltatások igénybe vevőinek száma, fizetőképességük csökken,
- a szociális ellátásban dolgozók érdekérvényesítő képessége alacsony,
- szociális szakemberek alacsony megbecsülése,
- forráshiány,
- a szociális szakma alacsony elismertsége, érdekérvényesítő képességének hiánya,
- pályázatok finanszírozásánál fellépő likviditási gondok,
- veszélyt jelent, ha a szolgáltatásszervezés nem követi a megnövekedett és változó igényeket,
- szakemberek kiégése,
- öregedő népesség,
- nem egységes normatíva (egyház, önkormányzat).

6. Civil szervezetek, kisebbségi önkormányzatok

A korábban kialakult együttműködések folytatódtak, nincs lényeges változás.

7. A Társulás előtt álló feladatok összegzése

A feladatok megfogalmazása során elsősorban a szakmai elvek érvényesülnek, csak kisebb mértékben jelenik meg a finanszírozás.

A következő oldalakon lévő táblázatok:

- az első táblázat a 2011. november 1-je és 2016. február 29-e között megvalósult fejlesztéseket mutatja be,
- a második táblázat tartalmazza a fejlesztési feladatokat és a működési engedélyt befolyásoló hiányosságok megszüntetési tervét.

Folyamatos feladat a pályázatok figyelése, fejlesztések előkészítése, pályázatok benyújtása.

Az adott intézmény fenntartója felelős a fejlesztésekért és a pályázatok készítéséért. A Társulás által fenntartott intézmények esetében a felelősség megállapítása, valamint a fejlesztések és pályázatok előkészítésével kapcsolatos feladatok megosztása az intézmény átadását rögzítő megállapodások alapján történik.

A határozott idejű működési engedéllyel rendelkező intézmények vonatkozásában a fenntartóknak intézkedési tervet kellett elfogadni az engedély kiadásakor. Ezekben a társulás és az intézmény épületeit tulajdonló önkormányzat közösen vállalta, hogy forráshiány miatt a pályázati lehetőségek kihasználásával minden olyan lehetőséget kihasznál, amelyet pénzügyileg tud finanszírozni. **A karcagi Horváth Ferenc utcai intézményi székhelyen és a kisújszállási intézményi székhelyen lévő idősek bentlakásos ellátás estében kötelező a pályázati lehetőségek vizsgálata és az önerő finanszírozhatósága esetén kötelező élni a lehetőséggel, ellenkező esetben a fenntartó és a tulajdonos mulasztást követ el.**

Amennyiben a pályázati kiírások szövege, a pályázatok maximális támogatási összege lehetővé teszi, és nyer is a pályázat, akkor a tervezett fejlesztések hamarabb, illetve később is megvalósulhatnak. Amennyiben a pályázatok a megjelölt évnél korábbi fejlesztési év megjelölését teszik lehetővé, akkor a tervezett fejlesztési dátumokat módosítani kell.

További koncepcióból eredő feladatok:

- Az ideiglenes működési engedéllyel rendelkező intézmények végleges működési engedélyének megszerzése érdekében az intézkedési tervben foglaltak alapján minden a tulajdonos által finanszírozható pályázati lehetőséget ki kell használni.

Felelős: az intézmények épületeinek tulajdonosai és a Társulás munkaszervezete

Határidő: folyamatosan
beszámoló a koncepció következő felülvizsgálatában

- A meglévő ellátások költséghatékonysága érdekében – a Társulás által fenntartott intézményekben - pályázati lehetőségek kihasználásával folyamatosan törekedni kell a szociális és gyermekjóléti ellátás céljaira szolgáló ingatlanok környezetbarát, megújuló energiaforrással történő fűtőkorszerűsítésére, elektromos áramellátásának korszerűsítésére, hőszigetelésére. (Ezek a beruházások jelenleg csak magas – 75-100%-os - támogatási intenzitás esetén térülnek meg rövid idő alatt.)

Felelős: a Társulás által fenntartott szakintézmények vezetői,
Társulás munkaszervezete

Határidő: folyamatosan
beszámoló a koncepció következő felülvizsgálatában

- A Karcagi Többcélú Kistérségi Társulás Szociális Szolgáltató Központ intézményben a család- és gyermekjóléti központ és a család- és gyermekjóléti szolgálat személyi feltételeire vonatkozó jogszabályi előírásokat 2016. december 31-éig teljesíteni kell. Az álláshelyek számát 10,5 főről 12 főre kell növelni. Be kell tölteni a jelenlegi üres álláshelyeket és a létrejövő álláshelyeket 3 fővel. A 2 jogszabályban előírt végzettség nélkül dolgozó személynek meg kell szereznie a szükséges oklevelet.

Felelős: Társulás elnöke és a Karcagi Többcélú Kistérségi Társulás Szociális Szolgáltató Központ intézményvezetője
Társulás munkaszervezete

Határidő: 2016. december 31.
beszámoló a koncepció következő felülvizsgálatában

2011. november 1-je és 2016. február 29-e között megvalósult fejlesztések					
A tárgyi hiányosságok miatt kötelezően fejlesztendő, létrehozandó ellátások típusa, illetve a nem kötelező, de ennek ellenére fejleszteni, létrehozni tervezett ellátások megnevezése*	A fejlesztés éve	A fejlesztés költsége (ezer Ft)	A fejlesztés forrásának megnevezése**	Saját erő (ezer Ft)	
Karcagi Többcélú Kistérségi Társulás által fenntartott intézményekhez kapcsolódó beruházás					
Karcagi Többcélú Kistérségi Társulás Szociális Szolgáltató Központ					
Pályázati forrásból valósult meg a Szociális Szolgáltató Központ székhelyének felújítása, korszerűsítése, az épület energiatakarékosabbá tétele a fűtési rendszer felújítása, a külső hőszigetelés és a nyílászárók (ajtók, ablakok) cseréje által, valamint az	2011-2012				
Pályázati forrásnak köszönhetően a tanyagondnoki gépjármű cseréjét sikerült megvalósítani, melynek eredményeképp beszerzésre került egy Peugeot Boxer gépjármű	2015				
Karcagi Többcélú Kistérségi Társulás Idősek Otthona és háziorvosi Intézmény					
„Karcagi Többcélú Kistérségi Társulás Idősek Otthonának fejlesztése” (Zöldfa u. 48.) Fejlesztés: komplett belső felújítás, lift beépítése, nyílászárók cseréje, teljes akadálymentesítés, bútorok vásárlása (ebben speciális betegágyak beszerzése), tűzjelző r	2012	180 000	TIOP-3.4.2-11/1-2012-0005	0	
„Karcagi Idősek Otthona épületenergetikai fejlesztése” KTKT Idősek Otthona és Háziorvosi Intézmény, (Zöldfa u. 48.) Fejlesztés: az épület külső hőszigetelése, napelem, felszerelése, fűtés korszerűsítés (geotermikus energia alkalmazásával, LED fényforrások	2013	154 449	KEOP-5.5.0/B/12-2013-0292	23 167	
Kisteher gépjármű, műszerszekrény	2011	1 212		1 212	
állóeszköz beszerzés	2012	2 787		2 787	
felújítás (ereszcsatorna csere, mozgáskorlátozott feljáró)	2013	1 080		1 080	
állóeszköz beszerzés	2013	4 531		4 531	
belső telefonhálózat kiépítése, beépített szekrények Zöldfa út	2014	3 899		3 899	
eszközbeszerzés	2014	4 064		4 064	
Hőtávvezeték és gázleválasztás Zöldfa út	2015	1 417		1 417	
Kisértékű tárgyi eszközök + informatikai eszközök beszerzése	2015	873		873	
Homlokzat felújítás, tetőszigetelés Horváth F.u	2015	28287		28287	

A tárgyi hiányosságok miatt kötelezően fejlesztendő, létrehozandó ellátások típusa, illetve a nem kötelező, de ennek ellenére fejleszteni, létrehozni tervezett ellátások megnevezése*	A fejlesztés éve	A fejlesztés költsége (ezer Ft)	A fejlesztés forrásának megnevezése**	Saját erő (ezer Ft)
Kisújszállási Térségi Szociális Otthon és Alapszolgáltatási Központ				
A „Szociális alapellátások fejlesztése Kisújszálláson” pályázatból a Kisújszállás, Vásár u. 3. alatt egy 150 adagos szociális étkeztetést szolgáló melegítőkonyhát alakítottak ki, a Kisújszállás, Kálvin u. 9. alatt a házi gondozói szolgálat, a családsegítő	2012-2014	140 000	ÉAOP-4.1.3/11	6 885
A „Kisújszállási szociális otthon energetikai korszerűsítése fotovoltarikus rendszer kiépítésével” projekt keretében a Kisújszállás, Téglagyár u. 10. szám alatti idősok otthonában 49,5 kW-os napelemes rendszer épült ki.	2015	29 083	K-2014-KEOP-4.10.0/N/14.-0016784/308	0
Kenderes Város Önkormányzata által fenntartott intézményekhez kapcsolódó beruházás				
Területi Gondozási Központ, Család- és Gyermejjóléti Szolgálat				
Kunmadaras Község Önkormányzata által fenntartott intézményekhez kapcsolódó beruházás				
Szociális Szolgáltató Központ				
Az „Infrastruktúra-fejlesztés a korszerű szociális alapellátások feltételeinek megteremtés érdekében Kunmadaras Nagyközségben” elnevezésű és ÉAOP-4.1.3/A-11-2012-0047 azonosító számú pályázat keretében a Szociális Szolgáltató Központ Kálvin u. 9. szám ala	2013	133 969	ÉAOP-4.1.3/A-11-2012-0047	10 922
Kunmadaras Nagyközség Önkormányzatának Gyermejjóléti Szolgálat				

A meglévő szociális és gyermekjóléti ellátások fejlesztési elképzelése					
A tárgyi hiányosságok miatt kötelezően fejlesztendő, létrehozandó ellátások típusa, illetve a nem kötelező, de ennek ellenére fejleszteni, létrehozni tervezett ellátások megnevezése*	A fejlesztés tervezett éve	A fejlesztés várható költsége (ezer Ft)	A fejlesztés tervezett forrásának megnevezése**	Tervezett saját erő (ezer Ft)	
Karcagi Többcélú Kistérségi Társulás által fenntartott intézményekhez kapcsolódó beruházás					
Karcagi Többcélú Kistérségi Társulás Szociális Szolgáltató Központ					
Fogyatékosok nappali ellátásának teljeskörű felújítása, akadálymentesítése.					
A család- és gyermekjóléti központ, család- és gyermekjóléti szolgálat: a feladatellátás bővülése következtében a dolgozói létszám emelkedett, ennek következtében szükséges új épület biztosítása, ahol elhelyezésre kerülhet a két új szolgáltatás. A jelenle	2016				
Az intézmény székhelyén lévő épület akadálymentesítése is szükséges, ha itt marad a szolgáltatás.					
Berekfürdő, Berektér 11. szám alatt az ellátottak számára nyitva álló helyen az épület akadálymentesítése.					
A Karcag, Szabó J. u. 6. szám alatti idősek nappali ellátási épület felújítása szükséges: tető, vakolat, nyílászárók, elektromos hálózat, stb..					
A Karcag, Szabó J. u. 6. szám alatti házi segítségnyújtás: A telephely melléképületében található a házi segítségnyújtást végző szociális gondozók, valamint a tanyagondnok irodája, a mosókonyha és a raktár. Az részben funkcionálisan használhatatlan állapo					

A tárgyi hiányosságok miatt kötelezően fejlesztendő, létrehozandó ellátások típusa, illetve a nem kötelező, de ennek ellenére fejleszteni, létrehozni tervezett ellátások megnevezése*	A fejlesztés tervezett éve	A fejlesztés várható költsége (ezer Ft)	A fejlesztés tervezett forrásának megnevezése**	Tervezett saját erő (ezer Ft)
Karcagi Többcélú Kistérségi Társulás Idősek Otthona és Háziorvosi Intézmény				
(Horváth F. u. 1.) Fejlesztés: az épület tetőhéjazatának cseréje, bádogozás, villámvédelem kiépítése	2017	55 556	VP-6.7.4.1.1-16	5 556
KTKT Idősek Otthona és Háziorvosi Intézmény (Horváth F. u. 1.) Fejlesztés: konyha komplett felújítása a hozzá kapcsolódó kiszolgáló helyiségekkel (öltöző, tárolók), eszközbeszerzés	2017	120 000	TOP-4.2.1-15	0
Ablakrácsok készítése Zöldfa út 2.em.	2016	984		984
Horváth F.u.1 villamos energia teljesítménynövelés munkálatai	2016	849		849
Külső lift kiépítése Horváth F.u.1 „a” szolgáltatói nyilvántartásba ideiglenes hatállyal bejegyzett, önkormányzati tulajdonban és fenntartásban álló intézmények olyan fejlesztése, felújítása, amelynek célja a határozatlan idejű bejegyzéshez jogszabályban	2016	21 999	Szociális szakosított ellátást és a gyermekek átmeneti gondozását szolgáló önkormányzati intézmények fejlesztése, felújítása támogatására	2 000
Mozgáskorlátozott fürdőszobák kialakítása Horváth F.u.	2016	5 660		5 660
Horváth F. u: Nyílászáró csere, külső hőszigetelés, raktárak felújítása, lakószobák, fürdőszobák, vizes helyiségek rekonstrukciója, fűtés korszerűsítés, Gépjárműcsere, eszközbeszerzések, Pince rendbehozatala, közüzemi vezetékek cseréje	2017-	400 000	Megjelenő pályázati forrásból	
Karcagi Többcélú Kistérségi Társulás Bölcsőde Intézménye				
KTKT Bölcsőde Intézménye Széchenyi sgt. telephelyén járda felújítása				
KTKT Bölcsőde Intézménye: mindkét bölcsődében az udvari játékeszközök teljes cseréje				

A tárgyi hiányosságok miatt kötelezően fejlesztendő, létrehozandó ellátások típusa, illetve a nem kötelező, de ennek ellenére fejleszteni, létrehozni tervezett ellátások megnevezése*	A fejlesztés tervezett éve	A fejlesztés várható költsége (ezer Ft)	A fejlesztés tervezett forrásának megnevezése**	Tervezett saját erő (ezer Ft)
Karcagi Többcélú Kistérségi Társulás Gyermek Átmeneti Otthona				
Kisújszállási Térségi Szociális Otthon és Alapszolgáltatási Központ				
A kisújszállási szociális alapellátás fejlesztése: A Kisújszállás, Téglagyár u. 10. szám alatti idősek otthona területén lévő jelenlegi rossz állapotú főzőkonyhát tervezzük kiváltani egy új épülettel, amelyet a konyhától nyugatra lévő rossz állapotú épület	2017-2018	100 000 - 120 000	TOP-4.2.1-15	0
Mosoda fejlesztése	2017-2020	15 000 – 30 000	Nem ismert.	0
A Kisújszállás, Kálvin u. 13. szám alatti nappali ellátás épületének a felújítását tervezzük folytatni alap megerősítéssel, nyílászáró cserével, hőszigeteléssel.	2017-2020	60 000	Nem ismert.	0
A Kisújszállás, Téglagyár u. 10. szám alatti székhelyének energetikai fejlesztése akadálymentesítéssel	2017-2018	200 000 - 250 000	TOP-3.2.1-15	0
A Kisújszállás, Téglagyár u. 10. szám alatti 120 férőhelyes idősek bentlakásos ellátásának határozatlan idejű működési engedélyezéséhez szükséges fejlesztés megvalósítása.	2017-2020	350 000 - 500 000	EFOP	0
Kenderes Város Önkormányzata által fenntartott intézményekhez kapcsolódó beruházás				
Területi Gondozási Központ, Család- és Gyermejjóléti Szolgálat				

A tárgyi hiányosságok miatt kötelezően fejlesztendő, létrehozandó ellátások típusa, illetve a nem kötelező, de ennek ellenére fejleszteni, létrehozni tervezett ellátások megnevezése*	A fejlesztés tervezett éve	A fejlesztés várható költsége (ezer Ft)	A fejlesztés tervezett forrásának megnevezése**	Tervezett saját erő (ezer Ft)
Kunmadaras Község Önkormányzata által fenntartott intézményekhez kapcsolódó beruházás				
Szociális Szolgáltató Központ				
A projekt keretében önkormányzati ingatlan átalakítására kerülne sor, mely így lehetővé tenné az alapszolgáltatás megfelelő körülmények közötti ellátását. A szolgáltatáshoz kapcsolódó IKT infrastruktúra fejlesztése is megvalósulna, valamint az épülethez t	2017	100 000	TOP-4.2.1-15 Szociális alapszolgáltatások infrastruktúrájának bővítése, fejlesztése	0
Kunmadaras Nagyközség Önkormányzatának Gyermekjóléti Szolgálat				
A projekt fő célja a kisgyermeket nevelők munkavállalásának támogatása, a családok segítése, különösen a hátrányos helyzetű gyermekek minél korábbi életkorban történő megsegítése. A projekt során egy új szolgáltatás létesítésére kerülne sor, melyhez eszköz	2017	200 000	TOP-1-4.1-15 A foglalkoztatás és az életminőség javítása családbarát, munkába állást segítő intézmények, közszolgáltatások fejlesztésével	0

Mellékletek

1. számú mellékelt: Népeségmozgás

Település neve	Berekfürdő	Karcag	Kisújszállás	Kunmadaras	Társulás össz. Kenderes nélkül
Évszám	2004	2004	2004	2004	2004
Lakosságszám (2004.01.01.)	1 014	22 631	12 747	5 428	41 820
Születettek száma (2003.01.01.-12.31. kötött)	7	240	87	64	398
Halottak száma (2003.01.01.-12.31. kötött)	15	330	221	33	599
Természetes fogyás/növekedés	-8	-90	-134	31	-201
Házasságkötések száma (2003.01.01.-12.31. kötött)	10	95	59	15	179
Bejelentkezett hajléktalanok száma 2004.01.01.-jén.	0	0	0	0	0
Évszám	2006	2006	2006	2006	2006
Lakosságszám (2006.01.01.)	1 077	22 322	12 538	5 587	41 524
Születettek száma (2005.01.01.-12.31. kötött)	6	233	83	76	398
Halottak száma (2005.01.01.-12.31. kötött)	18	309	196	33	556
Természetes fogyás/növekedés	-12	-76	-113	43	-158
Házasságkötések száma (2005.01.01.-12.31. kötött)	8	103	62	14	187
Bejelentkezett hajléktalanok száma 2006.01.01.-jén.	0	0	1	0	1
Évszám	2008	2008	2008	2008	2008
Lakosságszám (2008.01.01.)	1 119	21 742	12 192	5 799	40 852
Születettek száma (2007.01.01.-12.31. kötött)	10	224	103	77	414
Halottak száma (2007.01.01.-12.31. kötött)	27	304	192	40	563
Természetes fogyás/növekedés	-17	-80	-89	37	-149
Házasságkötések száma (2007.01.01.-12.31. kötött)	7	87	74	13	181
Bejelentkezett hajléktalanok száma 2008.01.01.-jén.	0	0	1	0	1
Évszám	2009	2009	2009	2009	2009
Lakosságszám (2009.01.01.)	1 158	21 658	12 054	5 758	40 628
Születettek száma (2008.01.01.-12.31. kötött)	9	196	110	86	401
Halottak száma (2008.01.01.-12.31. kötött)	10	257	207	76	550
Természetes fogyás/növekedés	-1	-61	-97	10	-149
Házasságkötések száma (2008.01.01.-12.31. kötött)	11	59	55	17	142
Bejelentkezett hajléktalanok száma 2009.01.01.-jén.	0	0	1	0	1

Település neve	Berekfürdő	Karcag	Kisújszállás	Kunmadaras	Társulás össz. Kenderes nélkül
Évszám	2010	2010	2010	2010	2010
Lakosságszám (2010.01.01.)	1 204	21 459	11 972	5 719	40 354
Születettek száma (2009.01.01.-12.31. kötött)	9	177	107	98	391
Halottak száma (2009.01.01.-12.31. kötött)	10	251	176	81	518
Természetes fogyás/növekedés	-1	-74	-69	17	-127
Házasságkötések száma (2009.01.01.-12.31. kötött)	9	53	53	9	124
Bejelentkezett hajléktalanok száma 2010.01.01.-jén.	0	0	3	0	3
Évszám	2011	2011	2011	2011	2011
Lakosságszám (2011.01.01.)	1 215	21 322	11 873	5 631	40 041
Születettek száma (2010.01.01.-12.31. kötött)	12	161	93	70	336
Halottak száma (2010.01.01.-12.31. kötött)	16	231	175	66	488
Természetes fogyás/növekedés	-4	-70	-82	4	-152
Házasságkötések száma (2010.01.01.-12.31. kötött)	8	57	36	15	116
Bejelentkezett hajléktalanok száma 2011.01.01.-jén.	0	0	4	0	4
Évszám	2012	2012	2012	2012	2012
Lakosságszám (2012.01.01.)	1 230	20 618	11 753	5 841	39 442
Születettek száma (2011.01.01.-12.31. kötött)	2	177	93	74	346
Halottak száma (2011.01.01.-12.31. kötött)	17	270	153	65	505
Természetes fogyás/növekedés	-15	-93	-60	9	-159
Házasságkötések száma (2011.01.01.-12.31. kötött)	5	72	36	8	121
Bejelentkezett hajléktalanok száma 2012.01.01.-jén.	0	0	0	0	0
Évszám	2013	2013	2013	2013	2013
Lakosságszám (2013.01.01.)	1 244	20 392	11 624	5 785	39 045
Születettek száma (2012.01.01.-12.31. kötött)	14	188	103	62	367
Halottak száma (2012.01.01.-12.31. kötött)	20	236	155	48	459
Természetes fogyás/növekedés	-6	-48	-52	14	-92
Házasságkötések száma (2012.01.01.-12.31. kötött)	3	58	48	11	120
Bejelentkezett hajléktalanok száma 2013.01.01.-jén.	0	0	0	0	0

Település neve	Berekfürdő	Karcag	Kisújszállás	Kunmadaras	Társulás össz. Kenderes nélkül
Évszám	2014	2014	2014	2014	2014
Lakosság (2014.01.01.)	1 264	20 283	11 573	5 803	38 923
Születettek száma (2013.01.01.-12.31. kötött)	9	226	95	81	411
Halottak száma (2013.01.01.-12.31. kötött)	12	280	162	71	525
Természetes fogyás/növekedés	-3	-54	-67	10	-114
Házasságkötések száma (2013.01.01.-12.31. kötött)	6	72	50	11	139
Bejelentkezett hajléktalanok száma 2014.01.01.-jén.	0	0	0	0	0
Évszám	2015	2015	2015	2015	2015
Lakosság (2015.01.01.)	1 267	20 106	11 446	5 733	38 552
Születettek száma (2014.01.01.-12.31. kötött)	3	206	95	61	365
Halottak száma (2014.01.01.-12.31. kötött)	21	267	131	44	463
Természetes fogyás/növekedés	-18	-61	-36	17	-98
Házasságkötések száma (2014.01.01.-12.31. kötött)	3	64	36	16	119
Bejelentkezett hajléktalanok száma 2015.01.01.-jén.	0	0	0	0	0
Évszám	2016	2016	2016	2016	2016
Lakosság (2016.01.01.)	1 283	20 007	11 375	5 739	38 404
Születettek száma (2015.01.01.-12.31. kötött)	13	217	98	63	391
Halottak száma (2015.01.01.-12.31. kötött)	16	256	145	52	469
Természetes fogyás/növekedés	-3	-39	-47	11	-78
Házasságkötések száma (2015.01.01.-12.31. kötött)	9	84	52	6	151
Bejelentkezett hajléktalanok száma 2016.01.01.-jén.	0	0	0	0	0

2. számú melléklet: Demográfia

Település neve	Berekfürdő			Karcag			Kenderes			Kisújszállás			Kunmadaras			Társulás összesen		
Évszám	2004			2004			2004			2004			2004			2004		
	Férfi	Nő	Össz.	Férfi	Nő	Össz.	Férfi	Nő	Össz.	Férfi	Nő	Össz.	Férfi	Nő	Össz.	Férfi	Nő	Össz.
Lakosságszám (2004.01.01.)	481	533	1 014	10 984	11 647	22 631	2 652	2 690	5 342	6 193	6 554	12 747	2 706	2 722	5 428	23 016	24 146	47 162
0-2 évesek*	5	15	20	425	356	781	70	91	161	153	174	327	101	112	213	754	748	1 502
3-5 évesek**	11	6	17	390	378	768	81	89	170	201	198	399	114	132	246	797	803	1 600
6-13 évesek***	35	49	84	1 161	1 172	2 333	274	266	540	675	608	1 283	355	317	672	2 500	2 412	4 912
14-17 évesek	31	25	56	617	612	1 229	149	150	299	374	353	727	194	190	384	1 365	1 330	2 695
18-61 évesek	289	289	578	6 634	6 592	13 226	1 632	1 458	3 090	3 738	3 651	7 389	1 691	1 569	3 260	13 984	13 559	25 535
61- éves kor feletti	110	149	259	1 757	2 537	4 294	446	636	1 082	1 052	1 570	2 622	251	402	653	3 616	5 294	8 865
Évszám	2006			2006			2006			2006			2006			2006		
	Férfi	Nő	Össz.	Férfi	Nő	Össz.	Férfi	Nő	Össz.	Férfi	Nő	Össz.	Férfi	Nő	Össz.	Férfi	Nő	Össz.
Lakosságszám (2006.01.01.)	523	554	1 077	10 829	11 493	22 322	2 504	2 661	5 165	6 093	6 445	12 538	2 790	2 797	5 587	22 739	23 950	46 689
0-2 évesek	10	10	20	373	345	718	72	86	158	165	151	316	116	114	230	736	706	1 442
3-5 évesek	10	13	23	417	372	789	67	83	150	185	197	382	99	119	218	778	784	1 562
6-13 évesek	34	40	74	1 083	1 091	2 174	258	282	540	631	578	1 209	350	328	678	2 356	2 319	4 675
14-17 évesek	20	26	46	611	606	1 217	159	141	300	393	421	814	193	166	359	1 376	1 360	2 736
18-61 évesek	309	286	595	6 579	6 545	13 124	1 488	1 458	2 946	3 666	3 522	7 188	1 740	1 616	3 356	13 782	13 427	27 209
61- éves kor feletti	140	179	319	1 766	2 534	4 300	460	611	1 071	1 053	1 576	2 629	292	454	746	3 711	5 354	9 065
Évszám	2008			2008			2008			2008			2008			2008		
	Férfi	Nő	Össz.	Férfi	Nő	Össz.	Férfi	Nő	Össz.	Férfi	Nő	Össz.	Férfi	Nő	Össz.	Férfi	Nő	Össz.
Lakosságszám (2008.01.01.)*	543	576	1 119	10 505	11 237	21 742	2 525	2 584	5 109	5 952	6 240	12 192	2 908	2 891	5 799	22 433	23 528	45 961
0-2 évesek	10	13	23	222	233	455	60	74	134	166	141	307	128	101	229	586	562	1 148
3-5 évesek	7	12	19	382	342	724	62	91	153	165	157	322	110	112	222	726	714	1 440
6-13 évesek	43	36	79	1 067	998	2 065	240	253	493	536	529	1 065	334	367	701	2 220	2 183	4 403
14-17 évesek	19	27	46	556	621	1 177	139	128	267	384	325	709	186	135	321	1 284	1 236	2 520
18-61 évesek	325	319	644	6 614	6 652	13 266	1 563	1 425	2 988	3 659	3 540	7 199	1 805	1 651	3 456	13 966	13 587	27 553
61- éves kor feletti	139	169	308	1 666	2 434	4 100	461	613	1 074	1 042	1 548	2 590	345	525	870	3 653	5 289	8 942

Település neve:	Berekfürdő			Karcag			Kenderes			Kisújszállás			Kunmadaras			Társulás összesen		
Évszám	2009			2009			2009			2009			2009			2009		
	Férfi	Nő	Össz.	Férfi	Nő	Össz.	Férfi	Nő	Össz.	Férfi	Nő	Össz.	Férfi	Nő	Össz.	Férfi	Nő	Össz.
Lakosságszám (2009.01.01.)*	560	598	1 158	10 496	11 162	21 658	2 484	2 595	5 079	5 903	6 151	12 054	2 893	2 865	5 758	22 336	23 371	45 707
0-2 évesek	11	15	26	331	326	657	55	75	130	163	159	322	125	94	219	685	669	1 354
3-5 évesek	10	10	20	361	340	701	66	82	148	163	139	302	101	113	214	701	684	1 385
6-13 évesek	37	35	72	1 057	990	2 047	218	245	463	510	485	995	334	361	695	2 156	2 116	4 272
14-17 évesek	19	29	48	544	609	1 153	138	135	273	364	323	687	173	137	310	1 238	1 233	2 471
18-61 évesek	338	328	666	6 646	6 604	13 250	1 565	1 445	3 010	3 713	3 578	7 291	1 799	1 641	3 440	14 061	13 596	27 657
61- éves kor feletti	145	181	326	1 686	2 444	4 130	442	613	1 055	990	1 467	2 457	361	519	880	3 624	5 224	8 848
Évszám	2010			2010			2010			2010			2010			2010		
	Férfi	Nő	Össz.	Férfi	Nő	Össz.	Férfi	Nő	Össz.	Férfi	Nő	Össz.	Férfi	Nő	Össz.	Férfi	Nő	Össz.
Lakosságszám (2010.01.01.)*	580	624	1 204	10 352	10 670	21 459	2 427	2 551	4 978	5 868	6 104	11 972	2 866	2 853	5 719	22 093	22 802	45 332
0-2 évesek	17	12	29	339	299	638	57	73	130	97	107	204	129	102	231	639	593	1 232
3-5 évesek	13	11	24	324	335	695	59	71	130	163	135	298	115	120	235	674	672	1 382
6-13 évesek	33	33	66	1 050	964	2 014	202	242	444	485	480	965	317	352	669	2 087	2 071	4 158
14-17 évesek	18	30	48	538	540	1 078	139	155	294	318	270	588	165	133	298	1 178	1 128	2 306
18-61 évesek	342	338	680	6 458	6 584	13 042	1 576	1 426	3 002	3 644	3 421	7 065	1 786	1 628	3 414	13 806	13 397	27 203
61- éves kor feletti	157	200	357	1 756	2 519	4 156	394	584	978	1 161	1 691	2 852	354	518	872	3 822	5 512	9 215
Évszám	2011			2011			2011			2011			2011			2011		
	Férfi	Nő	Össz.	Férfi	Nő	Össz.	Férfi	Nő	Össz.	Férfi	Nő	Össz.	Férfi	Nő	Össz.	Férfi	Nő	Össz.
Lakosságszám (2011.01.01.)*	582	633	1 215	10 352	10 670	21 322	2 409	2 505	4 914	5 810	6 063	11 873	2 818	2 813	5 631	21 971	22 684	44 955
0-2 évesek	18	14	32	330	279	609	63	57	120	106	89	195	112	97	209	629	536	1 165
3-5 évesek	12	13	25	319	333	652	56	72	128	156	158	314	129	111	240	672	687	1 359
6-13 évesek	34	32	66	1 042	937	1 979	196	230	426	470	445	915	316	359	675	2 058	2 003	4 061
14-17 évesek	20	29	49	527	534	1 061	130	147	277	280	278	558	165	146	311	1 122	1 134	2 256
18-61 évesek	338	339	677	6 502	6 515	13 017	1 536	1 386	2 922	3 619	3 394	7 013	1 724	1 576	3 300	13 719	13 210	26 929
61- éves kor feletti	160	206	366	1 756	2 519	4 275	428	613	1 041	1 179	1 699	2 878	372	524	896	3 895	5 561	9 456

Település neve:	Berekfürdő			Karcag			Kenderes			Kisújszállás			Kunmadaras			Társulás összesen		
Évszám	2012			2012			2012			2012			2012			2012		
	Férfi	Nő	Össz.	Férfi	Nő	Össz.	Férfi	Nő	Össz.	Férfi	Nő	Össz.	Férfi	Nő	Össz.	Férfi	Nő	Össz.
Lakosságszám (2012.01.01.)*	589	641	1 230	10 010	10 608	20 618	2 345	2 397	4 742	5 741	6 012	11 753	2 919	2 922	5 841	21 604	22 580	44 184
0-2 évesek	16	8	24	314	268	582	59	52	111	142	139	281	105	91	196	636	558	1 194
3-5 évesek	12	14	26	319	325	644	57	73	130	157	157	314	121	101	222	666	670	1 336
6-13 évesek	37	33	70	984	901	1 885	178	122	300	477	442	919	310	336	646	1 986	1 834	3 820
14-17 évesek	22	30	52	516	491	1 007	122	140	262	278	278	556	171	181	352	1 109	1 120	2 229
18-61 évesek	339	335	674	6 242	6 242	12 484	1 537	1 419	2 956	3572	3357	6929	1 827	1 657	3 484	13 517	13 010	26 527
61- éves kor feletti	163	221	384	1 635	2 381	4 016	392	591	983	1115	1639	2754	385	556	941	3 690	5 388	9 078
Évszám	2013			2013			2013			2013			2013			2013		
	Férfi	Nő	Össz.	Férfi	Nő	Össz.	Férfi	Nő	Össz.	Férfi	Nő	Össz.	Férfi	Nő	Össz.	Férfi	Nő	Össz.
Lakosságszám (2013.01.01.)*	592	652	1 244	9 942	10 443	20 392	2 333	2 436	4 769	5 690	5 934	11 624	2 898	2 887	5 785	21 455	22 352	43 814
0-2 évesek	16	15	31	303	243	546	55	61	116	138	138	276	105	91	196	617	548	1 165
3-5 évesek	18	15	33	319	304	623	63	57	120	159	141	300	121	101	222	680	618	1 298
6-13 évesek	38	34	72	945	896	1 841	166	202	368	465	429	894	310	336	646	1 924	1 897	3 821
14-17 évesek	20	26	46	511	458	969	111	116	227	274	259	533	171	181	352	1 087	1 040	2 127
18-61 évesek	335	337	672	6 191	6 114	12 305	1 546	1 407	2 953	3522	3296	6818	1 827	1 657	3 484	13 421	12 811	26 232
61- éves kor feletti	165	225	390	1 680	2 428	4 108	392	593	985	1132	1671	2803	364	521	885	3 733	5 438	9 171
Évszám	2014			2014			2014			2014			2014			2014		
	Férfi	Nő	Össz.	Férfi	Nő	Össz.	Férfi	Nő	Össz.	Férfi	Nő	Össz.	Férfi	Nő	Össz.	Férfi	Nő	Össz.
Lakosságszám (2014.01.01.)*	608	656	1 264	9 873	10 410	20 283	2 354	2 434	4 788	5 658	5 915	11 573	2 916	2 887	5 803	21 409	22 302	43 711
0-2 évesek	13	15	28	304	300	604	68	60	128	137	137	274	103	114	217	625	626	1 251
3-5 évesek	21	14	35	309	273	582	64	61	125	152	144	296	116	98	214	662	590	1 252
6-13 évesek	38	38	76	938	881	1 819	161	196	357	453	408	861	293	298	591	1 883	1 821	3 704
14-17 évesek	22	20	42	498	467	965	102	113	215	274	263	537	172	185	357	1 068	1 048	2 116
18-61 évesek	340	345	685	6 146	6 031	12 177	1 539	1 405	2 944	3644	3439	7083	1 819	1 624	3 443	13 488	12 844	26 332
61- éves kor feletti	174	224	398	1 678	2 458	4 136	420	599	1 019	998	1524	2522	413	568	981	3 683	5 373	9 056

Település neve:	Berekfürdő			Karcag			Kenderes			Kisújszállás			Kunmadaras			Társulás összesen		
Évszám	2015			2015			2015			2015			2015			2015		
	Férfi	Nő	Össz.	Férfi	Nő	Össz.	Férfi	Nő	Össz.	Férfi	Nő	Össz.	Férfi	Nő	Össz.	Férfi	Nő	Össz.
Lakosságszám (2015.01.01.)*	605	662	1 267	9 795	10 311	20 106	2 325	2 409	4 734	5 618	5 828	11 446	2 882	2 851	5 733	21 225	22 061	43 286
0-2 évesek	10	14	24	312	33	615	77	54	131	168	130	298	103	114	217	670	345	1 285
3-5 évesek	20	15	35	294	267	561	66	55	121	144	136	280	116	98	214	640	571	1 211
6-13 évesek	39	38	77	932	859	1 791	151	199	350	434	399	833	293	298	591	1 849	1 793	3 642
14-17 évesek	20	23	43	479	440	919	109	108	217	261	262	523	172	185	357	1 041	1 018	2 059
18-61 évesek	337	346	683	6 056	5 950	12 006	1 505	1 386	2 891	3 586	3 361	6 947	1 819	1 624	3 443	13 303	12 667	25 970
61- éves kor feletti	179	226	405	1 722	2 492	4 214	417	607	1 024	1 025	1 540	2 565	379	532	911	3 722	5 397	9 119
Évszám	2016			2016			2016			2016			2016			2016		
	Férfi	Nő	Össz.	Férfi	Nő	Össz.	Férfi	Nő	Össz.	Férfi	Nő	Össz.	Férfi	Nő	Össz.	Férfi	Nő	Össz.
Lakosságszám (2016.01.01.)*	614	669	1 283	9 754	10 253	20 007				5 582	5 793	11 375	2 871	2 868	5 739			
0-2 évesek	11	16	27	335	314	649				166	134	300	102	120	222			
3-5 évesek	16	16	32	289	243	532				141	135	276	107	94	201			
6-13 évesek	42	38	80	910	852	1 762				432	388	820	307	298	605			
14-17 évesek	22	20	42	452	438	890				260	244	504	152	195	347			
18-61 évesek	336	342	678	5 992	5 861	11 853				3 517	3 331	6 848	1 814	1 620	3 434			
61- éves kor feletti	187	237	424	1 776	2 545	4 321				1 066	1 561	2 627	389	541	930			

3. számú melléklet: Szociális és gyermekvédelmi pénzellátásokat igénybevevők száma

Település neve	Berekfürdő												
	Évszámok	2005	2006	2007	2008	2009	2010	2011	2012	2013	2014	2015.01.01-02.28	2015.03.01-12.31.
Időskorúak járadéka		0	0	0	0	0	0	0	0	0	0	0	0
Eü. szolgáltatásra jogosító hatósági bizonyítvány		0	0	5	3	6	11	9	15	7	10	2	7
Súlyos mozgáskorlátozottak közlekedési támogatása		64	68	67	70	53	60	47	39				
Ápolási díj méltányosságból		1	0	0	0	0	0	0	0	1	0	0	
2015.03.01-jétől települési támogatás a 18. életévét betöltött tartósan beteg hozzátartozójának az ápolását, gondozását végző személy részére.													0
Közgyógyellátási igazolvány méltányosságból		108	115	102	60	69	78	66	33	22	32	0	
2015.03.01-jétől települési támogatás gyógyszerköltségek viseléséhez													12
Lakásfenntartási támogatás		54	48	64	64	50	65	48	91	80	70	9	
Lakásfenntartási támogatás, 2015.03.01-jétől a települési támogatás keretében a lakhatáshoz kapcsolódó rendszeres kiadások viseléséhez													0
Köztemetés		1	1	0	0	0	0	0	1	0	1	0	0
Első lakáshoz jutók támogatása/ eset		5	6	4	7	7	1	1	1	0	1	0	3
Rendszeres gyermekvédelmi támogatás		47	40										
Rendszeres gyermekvédelmi kedvezmény megállapítása		0	57	68	65	65	73	77	82	67	72	11	40
Rendkívüli gyermekvédelmi támogatás		0	1	0	0	0	0	12	7	3			
Átmeneti segély		21	7	14	4	30	19	21	77	20			
Temetési segély		17	11	10	6	1	7	2	2	1			
Önkormányzati segély 2014.01.01-2015.02.28 között bevezetett segély típusokat kérem sorolja fel:													
Születési támogatás											1	1	4
Rendszeres támogatás											7	7	3
Elemi kár											0	0	1
Egyszeri támogatás											15	2	18
Temetési segély											3	1	2
Rendkívüli települési támogatás 2015.03.01-jétől kérjük sorolja fel, mely támogatás típusokat vezettek be (ez lehet a korábbi önkormányzati segélyekkel megegyező nevű)													
Rendkívüli gyermekvédelmi támogatás											8	1	0

Település neve	Karcag												
	Évszámok	2005	2006	2007	2008	2009	2010	2011	2012	2013	2014	2015.01.01-02.28	2015.03.01-12.31.
Időskorúak járadéka		12	11	12	8	10	10	11	12	13	14	14	14
Eü. szolgáltatásra jogosító hatósági bizonyítvány		0	0	79	105	149	157	190	281	281	254	54	242
Súlyos mozgáskorlátozottak közlekedési támogatása		1156	1109	1037	1001	882	867	796	603				
Ápolási díj méltányosságból		14	23	20	25	24	27	29	0	0	0	0	
2015.03.01-jétől települési támogatás a 18. életévét betöltött tartósan beteg hozzátartozójának az ápolását, gondozását végző személy részére.													0
Közgyógyellátási igazolvány méltányosságból		680	856	414	162	159	152	145	110	73	86	29	
2015.03.01-jétől települési támogatás gyógyszerköltségek viseléséhez													58
Lakásfenntartási támogatás		839	946	648	707	715	815	828	1245	1125	1289	124	
Lakásfenntartási támogatás, 2015.03.01-jétől a települési támogatás keretében a lakhatáshoz kapcsolódó rendszeres kiadások viseléséhez													741
Köztemetés		0	10	22	34	21	19	15	22	28	25	12	15
Első lakáshoz jutók támogatása/eset		78	78	65	0	0	0	0	0	0	0	0	0
Rendszeres gyermekvédelmi támogatás		2437	0										
Rendszeres gyermekvédelmi kedvezmény megállapítása		0	1594	2033	2096	2066	2182	2109	2014	1902	2110	324	1620
Rendkívüli gyermekvédelmi támogatás		22	34	37	52	41	46	95	194	80			
Átmeneti segély		302	518	250	389	764	980	1623	1828	1780			
Temetési segély		32	30	58	42	22	39	35	30	24			
Önkormányzati segély 2014.01.01-2015.02.28 között bevezetett segély típusokat kérem sorolja fel:													
Önkormányzati segély:											1248	317	0
Rendkívüli települési támogatás 2015.03.01-jétől kérjük sorolja fel, mely támogatás típusokat vezettek be (ez lehet a korábbi önkormányzati segélyekkel megegyező nevű)													
Rendkívüli települési támogatás:											0	0	1094

Település neve	Kenderes												
	Évszámok	2005	2006	2007	2008	2009	2010	2011	2012	2013	2014	2015.01.01-02.28	2015.03.01-12.31.
Időskorúak járadéka	2	2	9	5	5	7	3	7	9	8		8	10
Eü. szolgáltatásra jogosító hatósági bizonyítvány	0	0	23	77	87	92	96	132	66	44		18	89
Súlyos mozgáskorlátozottak közlekedési támogatása	239	227	230	211	204	185	172	141					
Ápolási díj méltányosságból	0	0	0	0	0	0	0	0	0	0		0	
2015.03.01-jétől települési támogatás a 18. életévét betöltött tartósan beteg hozzátartozójának az ápolását, gondozását végző személy részére.													0
Közgyógyellátási igazolvány méltányosságból	72	62	38	22	11	9	49	21	20	16		6	
2015.03.01-jétől települési támogatás gyógyszerköltségek viseléséhez													0
Lakásfenntartási támogatás	446	562	453	505	482	499	645	675	655	640		114	
Lakásfenntartási támogatás, 2015.03.01-jétől a települési támogatás keretében a lakhatáshoz kapcsolódó rendszeres kiadások viseléséhez													0
Köztemetés	4	0	0	0	0	0	3	10	4	5		1	2
Első lakáshoz jutók támogatása/eset	7	12	10	0	0	0	0	0	0	0		0	0
Rendszeres gyermekvédelmi támogatás	723	0											
Rendszeres gyermekvédelmi kedvezmény megállapítása	0	646	615	611	614	621	688	671	724	751		35	643
Rendkívüli gyermekvédelmi támogatás	128	39	47	34	15	4	11	10	10				
Átmeneti segély	1061	174	295	315	265	275	131	269	324				
Temetési segély	69	55	61	54	57	29	53	29	32				
Önkormányzati segély 2014.01.01-2015.02.28 között bevezetett segély típusokat kérem sorolja fel:													
települési gyógyszer-támogatás										0		0	0
hetven év felettiak részére karácsonyi csomag formájában nyújtott támogatás										0		0	529
óvoda- és általánosiskola-kezdési támogatás										0		0	409
középiskola-kezdési támogatás										0		0	171
felsőfokú iskola-kezdési támogatás										0		0	82
Rendkívüli települési támogatás 2015.03.01-jétől kérjük sorolja fel, mely támogatás típusokat vezettek be (ez lehet a korábbi önkormányzati segélyekkel megegyező nevű)													
temetési támogatás										0		0	27
krízistámogatás										0		0	2
eseti támogatás										0		0	896

Település neve	Kisújszállás												
	Évszámok	2005	2006	2007	2008	2009	2010	2011	2012	2013	2014	2015.01.01-02.28	2015.03.01-12.31.
Időskorúak járadéka	5	6	5	5	5	5	2	1	2	1		0	0
Eü. szolgáltatásra jogosító hatósági bizonyítvány	1	2	88	134	148	127	132	220	94	159		34	143
Súlyos mozgáskorlátozottak közlekedési támogatása	380	377	287	297	242	240	193	145					
Ápolási díj méltányosságból	96	105	53	11	31	44	59	87	4	0		0	
2015.03.01-jétől települési támogatás a 18. életévét betöltött tartósan beteg hozzátartozójának az ápolását, gondozását végző személy részére,													0
Közgyógyellátási igazolvány méltányosságból	81	69	71	59	57	45	56	39	20	24		6	
2015.03.01-jétől települési támogatás gyógyszerköltségek viseléséhez													13
Lakásfenntartási támogatás	267	394	434	425	466	526	644	582	589	475		58	
Lakásfenntartási támogatás, 2015.03.01-jétől a települési támogatás keretében a lakhatáshoz kapcsolódó rendszeres kiadások viseléséhez													369
Köztemetés	0	1	3	4	2	2	2	1	6	4		0	4
Első lakáshoz jutók támogatása/eset	0	0	0	31	12	3	9	4	10	9		0	6
Rendszeres gyermekvédelmi támogatás	1441	100											
Rendszeres gyermekvédelmi kedvezmény megállapítása	0	528	1191	1159	1203	1191	1101	989	919	824		0	714
Rendkívüli gyermekvédelmi támogatás	518	563	499	388	420	456	11	16	13				
Átmeneti segély	206	239	234	252	297	286	101	91	85				
Temetési segély	37	25	19	16	29	28	32	42	22				
Önkormányzati segély 2014.01.01-2015.02.28 között bevezetett segély típusokat kérem sorolja fel:													
egyszeri segély										1		0	
időszaki támogatás										0		2	
rendkívüli segély										4		1	
temetési segély										7		1	
rendkívüli gyermekvédelmi támogatás										10		4	
Rendkívüli települési támogatás 2015.03.01-jétől kérjük sorolja fel, mely támogatás típusokat vezettek be (ez lehet a korábbi önkormányzati segélyekkel megegyező nevű)													
egyszeri segély													2
időszaki támogatás													7
rendkívüli segély													3
temetési segély													9
rendkívüli gyermekvédelmi támogatás													5

Település neve	Kunmadaras												
	Évszámok	2005	2006	2007	2008	2009	2010	2011	2012	2013	2014	2015.01.01-02.28	2015.03.01-12.31.
Időskorúak járadéka	4	5	7	6	5	6	6	7	14	14		13	12
Eü. szolgáltatásra jogosító hatósági bizonyítvány	0	0	74	79	86	83	58	63	145	141		14	61
Súlyos mozgáskorlátozottak közlekedési támogatása	497	458	431	379	428	437	352	269					
Ápolási díj méltányosságból	30	19	10	0	0	0	0	0	0	0		0	
2015.03.01-jétől települési támogatás a 18. életévét betöltött tartósan beteg hozzátartozójának az ápolását, gondozását végző személy részére.													0
Közgyógyellátási igazolvány méltányosságból	154	167	97	104	23	22	33	38	52	37		0	
2015.03.01-jétől települési támogatás gyógyszerköltségek viseléséhez													22
Lakásfenntartási támogatás	638	715	754	701	704	642	953	908	840	777		36	
Lakásfenntartási támogatás, 2015.03.01-jétől a települési támogatás keretében a lakhatáshoz kapcsolódó rendszeres kiadások viseléséhez													736
Köztemetés	22	18	13	5	1	4	2	2	0	3		1	2
Első lakáshoz jutók támogatása/eset	19	19	0	0	0	0	0	0	0	0		0	0
Rendszeres gyermekvédelmi támogatás	1325	53											
Rendszeres gyermekvédelmi kedvezmény megállapítása	0	1199	1186	1238	1291	1318	1334	2310	1251	1116		63	1031
Rendkívüli gyermekvédelmi támogatás	477	154	157	102	128	163	153	72	29				
Átmeneti segély	105	95	93	86	75	68	47	43	41				
Temetési segély	44	39	46	38	47	41	35	32	29				
Önkormányzati segély 2014.01.01-2015.02.28 között bevezetett segély típusokat kérem sorolja fel:													
Közgyógytámogatás										28		6	18
Rendkívüli települési támogatás										140		56	135
Rendkívüli települési támogatás 2015.03.01-jétől kérjük sorolja fel, mely támogatás típusokat vezettek be (ez lehet a korábbi önkormányzati segélyekkel megegyező nevű)													
fűtéstámogatás													1100
köztemetés													2
rendkívüli települési támogatás													182

Település neve	Társulás összesen												
	Évszámok	2005	2006	2007	2008	2009	2010	2011	2012	2013	2014	2015.01.01-02.28	2015.03.01-12.31.
Időskorúak járadéka	23	24	33	24	25	28	22	27	38	37		35	36
Eü. szolgáltatásra jogosító hatósági bizonyítvány	1	2	269	398	476	470	485	711	593	608		122	542
Súlyos mozgáskorlátozottak közlekedési támogatása	2336	2239	2052	1958	1809	1789	1560	1197					
Ápolási díj méltányosságból	141	147	83	36	55	71	88	87	5	0		0	
2015.03.01-jétől települési támogatás a 18. életévét betöltött tartósan beteg hozzátartozójának az ápolását, gondozását végző személy részére.													0
Közgyógyellátási igazolvány méltányosságból	1095	1269	722	407	319	306	349	241	187	195		41	
2015.03.01-jétől települési támogatás gyógyszerköltségek viseléséhez													105
Lakásfenntartási támogatás	2244	2665	2353	2402	2417	2547	3118	3501	3289	3251		341	
Lakásfenntartási támogatás, 2015.03.01-jétől a települési támogatás keretében a lakhatáshoz kapcsolódó rendszeres kiadások viseléséhez													1846
Köztemetés	27	30	38	43	24	25	22	36	38	38		14	23
Első lakáshoz jutók támogatása/eset	109	115	79	38	19	4	10	5	10	10		0	9
Rendszeres gyermekvédelmi támogatás	5973	193											
Rendszeres gyermekvédelmi kedvezmény megállapítása	0	4024	5093	5169	5239	5385	5309	6066	4863	4873		433	4048
Rendkívüli gyermekvédelmi támogatás	1145	791	740	576	604	669	282	299	135				
Átmeneti segély	1695	1033	886	1046	1431	1628	1923	2308	2250				
Temetési segély	199	160	194	156	156	144	157	135	108				
Önkormányzati segély 2014.01.01-2015.02.28 között bevezetett segély típusokat kérem sorolja fel:													
Különféle típusok összesen (eset)										216		81	1372
Rendkívüli települési támogatás 2015.03.01-jétől kérjük sorolja fel, mely támogatás típusokat vezettek be (ez lehet a korábbi önkormányzati segélyekkel megegyező nevű)													
Különféle típusok összesen (eset)										8		1	3329

4. számú melléklet: Gyermekvédelmi hatósági intézkedések

Település neve	Berekfürdő										
Évszámok	2005	2006	2007	2008	2009	2010	2011	2012	2013	2014	2015
Védelembe vétel	8	4	4	1	0	0	1	1	1	0	0
Családba fogadás	0	0	1	0	0	1	0	1	0	3	0
Ideiglenes hatályú elhelyezés	0	0	0	0	2	1	1	1	0	0	0
Átmeneti nevelésbe vétel	0	0	0	0	0	0	0	0	0	0	0
Tartós nevelésbe vétel	0	0	0	0	0	0	0	0	0	0	0
Nevelési felügyelet elrendelése	0	0	0	0	0	0	0	0	0	0	0
Utógondozó kirendelése	0	1	1	0	0	0	0	1	3	2	0
Gyermektartásdíj megelõlegezése	0	0	1	0	2	0	0	0	1	0	6
Otthonteremtési támogatás	0	1	1	0	0	1	0	1	2	0	0

Település neve	Karcag										
Évszámok	2005	2006	2007	2008	2009	2010	2011	2012	2013	2014	2015
Védelembe vétel	27	25	24	29	19	26	38	40	24	57	61
Családba fogadás	3	7	14	12	9	5	9	2	25	9	4
Ideiglenes hatályú elhelyezés	7	5	12	20	9	12	12	5	10	2	1
Átmeneti nevelésbe vétel	12	8	11	4	5	5	14	4	3	8	4
Tartós nevelésbe vétel	0	0	3	6	5	5	3	0	0	0	0
Nevelési felügyelet elrendelése	0	0	0	0	0	0	0	0	0	0	0
Utógondozó kirendelése	7	2	6	9	10	5	7	10	10	11	8
Gyermektartásdíj megelõlegezése	3	7	11	17	26	16	12	31	15	20	26
Otthonteremtési támogatás	3	6	6	4	0	4	1	7	5	6	2

Település neve	Kenderes										
Évszámok	2005	2006	2007	2008	2009	2010	2011	2012	2013	2014	2015
Védelembe vétel	12	29	35	31	23	27	31	33	25	25	25
Családba fogadás	4	4	4	0	0	0	3	3	0	2	10
Ideiglenes hatályú elhelyezés	2	0	3	5	2	5	1	12	0	3	0
Átmeneti nevelésbe vétel	12	10	9	0	0	0	4	12	0	2	1
Tartós nevelésbe vétel	0	0	0	0	0	0	1	0	0	0	0
Nevelési felügyelet elrendelése	0	0	0	0	0	0	0	0	0	0	0
Utógondozó kirendelése	0	0	3	0	0	0	4	0	0	5	1
Gyermektartásdíj megelõlegezése	0	2	4	0	0	0	4	6	9	0	0
Otthonteremtési támogatás	0	0	0	0	0	0	3	1	0	1	0

Település neve	Kisújszállás										
Évszámok	2005	2006	2007	2008	2009	2010	2011	2012	2013	2014	2015
Védelembe vétel	77	64	61	52	42	59	53	35	33	38	43
Családba fogadás	17	17	20	28	23	21	3	1	11	11	7
Ideiglenes hatályú elhelyezés	4	1	3	8	6	4	16	3	0	0	0
Átmeneti nevelésbe vétel	31	28	28	43	53	61	16	3	0	4	8
Tartós nevelésbe vétel	4	6	2	1	1	1	0	0	0	0	0
Nevelési felügyelet elrendelése	0	0	0	0	0	0	0	0	0	0	0
Utógondozó kirendelése	9	3	3	10	6	2	14	4	3	4	2
Gyermektartásdíj megelőlegetése	5	4	5	9	9	9	7	11	6	4	6
Otthonteremtési támogatás	6	1	2	3	7	4	1	4	0	4	2

Település neve	Kunmadaras										
Évszámok	2005	2006	2007	2008	2009	2010	2011	2012	2013	2014	2015
Védelembe vétel	17	20	18	15	19	19	50	46	35	28	35
Családba fogadás	1	4	4	6	3	0	6	1	6	7	9
Ideiglenes hatályú elhelyezés	2	2	2	2	6	4	6	6	4	0	1
Átmeneti nevelésbe vétel	2	1	2	4	4	2	1	0	3	1	1
Tartós nevelésbe vétel	0	0	0	2	1	4	1	0	1	1	0
Nevelési felügyelet elrendelése	0	0	0	0	0	0	0	0	0	0	0
Utógondozó kirendelése	0	4	4	6	4	1	1	2	3	3	5
Gyermektartásdíj megelőlegetése	2	2	1	2	3	3	0	3	3	5	4
Otthonteremtési támogatás	1	4	1	3	0	0	2	2	1	6	1

Település neve	Társulás összesen										
Évszámok	2005	2006	2007	2008	2009	2010	2011	2012	2013	2014	2015
Védelembe vétel	141	142	142	128	103	131	173	155	118	148	164
Családba fogadás	25	32	43	46	35	27	21	8	42	32	30
Ideiglenes hatályú elhelyezés	15	8	20	35	25	26	36	27	14	5	2
Átmeneti nevelésbe vétel	57	47	50	51	62	68	35	19	6	15	14
Tartós nevelésbe vétel	4	6	5	9	7	10	5	0	1	1	0
Nevelési felügyelet elrendelése	0	0	0	0	0	0	0	0	0	0	0
Utógondozó kirendelése	16	10	17	25	20	8	26	17	19	25	16
Gyermektartásdíj megelőlegetése	10	15	22	28	40	28	23	51	34	29	42
Otthonteremtési támogatás	10	12	10	10	7	9	7	15	8	17	5

5. számú melléklet: Nyilvántartott álláskeresők száma

	Berekfürdő			Karcag			Kenderes			Kisújszállás			Kunmadaras			Társulás ö.		
	Nyilv. álláskereső.	ebből 365 napon túl	Aktív népes. *	Nyilv. álláskereső.	ebből 365 napon túl	Aktív népes.	Nyilv. álláskereső.	ebből 365 napon túl	Aktív népes.	Nyilv. álláskereső.	ebből 365 napon túl	Aktív népes.	Nyilv. álláskereső.	ebből 365 napon túl	Aktív népes.	Nyilv. álláskereső.	ebből 365 napon túl	Aktív népes.
2005. január	62	4	646	1396	364	14316	378	94	3342	681	204	8015	663	195	3833	3180	861	30152
2005. április	43	4	646	1360	393	14316	379	107	3342	624	202	8015	683	261	3833	3089	967	30152
2005. július	44	4	646	1313	403	14316	367	113	3342	626	197	8015	673	180	3833	3023	897	30152
2005. október	42	0	646	1259	420	14316	333	114	3342	594	191	8015	604	172	3833	2832	897	30152
2005. december	48	0	646	1372	440	14316	392	117	3342	658	211	8015	682	179	3833	3152	947	30152
2006. január	49	1	646	1399	437	14250	427	128	3351	679	214	7998	723	184	3843	3277	964	30088
2006. április	42	1	646	1270	426	14250	368	136	3351	596	215	7998	526	197	3843	2802	975	30088
2006. július	36	2	646	1289	440	14250	332	133	3351	564	193	7998	557	218	3843	2778	986	30088
2006. október	41	5	646	1241	466	14250	334	124	3351	523	178	7998	614	214	3843	2753	987	30088
2006. december	40	6	646	1318	518	14250	391	137	3351	564	176	7998	674	247	3843	2987	1084	30088
2007. január	52	8	655	1451	536	14366	417	139	3366	600	189	8064	760	253	3870	3280	1125	30321
2007. április	46	7	655	1471	540	14366	395	134	3366	616	203	8064	682	249	3870	3210	1133	30321
2007. július	30	5	655	1396	560	14366	400	129	3366	573	190	8064	679	289	3870	3078	1173	30321
2007. október	40	3	655	1419	576	14366	369	118	3366	599	187	8064	704	326	3870	3131	1210	30321
2007. december	60	4	655	1506	635	14366	404	132	3366	684	204	8064	775	339	3870	3429	1314	30321
2008. január	55	4	672	1569	686	14188	437	142	3320	713	213	8038	816	364	3825	3590	1409	30043
2008. április	47	7	672	1583	721	14188	443	146	3320	672	230	8038	743	371	3825	3488	1475	30043
2008. július	30	4	672	1547	727	14188	410	151	3320	588	218	8038	777	391	3825	3352	1491	30043
2008. október	36	3	672	1463	705	14188	306	123	3320	584	229	8038	734	401	3825	3123	1461	30043
2008. december	52	5	672	1656	721	14188	443	145	3320	640	235	8038	890	436	3825	3681	1542	30043
2009. január	48	5	684	1717	728	14181	463	146	3309	699	243	8019	896	445	3833	3823	1567	30026
2009. április	54	6	684	1838	751	14181	560	154	3309	827	248	8019	884	438	3833	4163	1597	30026
2009. július	40	6	684	1582	579	14181	467	132	3309	885	245	8019	925	455	3833	3899	1417	30026
2009. október	45	6	684	1697	596	14181	414	90	3309	899	268	8019	665	229	3833	3720	1189	30026
2009. december	55	8	684	1782	623	14181	510	97	3309	982	299	8019	709	230	3833	4038	1257	30026
2010. január	68	9	700	1908	659	14120	574	104	3270	1059	320	7969	888	240	3807	4497	1332	29866
2010. április	46	13	700	1780	647	14120	534	103	3270	1013	367	7969	852	218	3807	4225	1348	29866
2010. július	38	13	700	1736	647	14120	439	96	3270	891	379	7969	782	203	3807	3886	1338	29866
2010. október	42	14	700	1806	702	14120	477	105	3270	876	389	7969	766	214	3807	3967	1424	29866
2010. december	49	13	700	1911	738	14120	554	133	3270	959	382	7969	682	210	3807	4155	1476	29866

	Berekfürdő			Karcag			Kenderes			Kisújszállás			Kunmadaras			Társulás ö.		
	Nyilv. állásker.	ebből 365 napon túl	Aktív népes. *	Nyilv. álláske r.	ebből 365 napon túl	Aktív népes.	Nyilv. állásk er.	ebből 365 napon túl	Aktív népes.	Nyilv. állásk er.	ebből 365 napon túl	Aktív népes.	Nyilv. álláske r.	ebből 365 napon túl	Aktív népes.	Nyilv. állásker	ebből 365 napon túl	Aktív népes.
2011. január	80	14	715	2484	768	13969	692	155	3268	1089	401	7919	1190	247	3818	5535	1585	29689
2011. április	64	15	715	2101	580	13969	558	158	3268	852	292	7919	1103	252	3818	4678	1297	29689
2011. július	49	13	715	2017	478	13969	590	147	3268	754	214	7919	907	217	3818	4317	1069	29689
2011. október	53	12	715	1585	415	13969	468	60	3268	611	177	7919	775	119	3818	3492	783	29689
2011. december	59	12	715	1652	430	13969	559	64	3268	658	179	7919	1127	118	3818	4055	803	29689
2012. január	78	14	713	2388	499	13809	703	74	3256	916	190	7822	1157	171	3813	5242	948	29413
2012. április	46	12	713	1898	539	13809	562	62	3256	841	195	7822	980	168	3813	4327	976	29413
2012. július	31	8	713	1917	602	13809	523	93	3256	748	200	7822	927	219	3813	4146	1122	29413
2012. október	46	10	713	1851	656	13809	538	172	3256	801	210	7822	919	420	3813	4155	1468	29413
2012. december	63	10	713	2297	688	13809	585	218	3256	916	206	7822	1006	559	3813	4867	1681	29413
2013. január	59	9	716	2477	945	13662	700	261	3215	973	276	7724	1119	554	3778	5328	2045	29095
2013. április	41	8	716	1870	859	13662	452	189	3215	786	286	7724	756	429	3778	3905	1771	29095
2013. július	42	10	716	1797	856	13662	374	137	3215	725	287	7724	747	404	3778	3685	1694	29095
2013. október	46	10	716	1732	835	13662	431	121	3215	757	271	7724	790	367	3778	3756	1604	29095
2013. december	45	8	716	1659	750	13662	279	67	3215	512	189	7724	660	292	3778	3155	1306	29095
2014. január	42	8	779	1779	751	14296	346	64	3315	539	185	8066	932	286	3959	3638	1294	30415
2014. április	38	8	779	1683	731	14296	281	57	3315	547	187	8066	653	275	3959	3202	1258	30415
2014. július	34	11	779	1501	659	14296	374	59	3315	667	167	8066	687	263	3959	3263	1159	30415
2014. október	37	9	779	1478	561	14296	284	59	3315	604	158	8066	600	213	3959	3003	1000	30415
2014. december	46	11	779	1539	560	14296	390	59	3315	620	149	8066	630	211	3959	3225	990	30415
2015. január	49	10	784	1781	587	14192	481	67	3284	697	142	7999	705	239	3949	3713	1045	30208
2015. április	39	9	784	1563	549	14192	490	69	3284	580	133	7999	675	227	3949	3347	987	30208
2015. július	19	4	784	1262	453	14192	408	99	3284	449	147	7999	577	215	3949	2715	918	30208
2015. október	15	1	784	1182	431	14192	344	77	3284	444	122	7999	542	182	3949	2527	813	30208
2015. december	38	2	784	1398	431	14192	371	83	3284	469	117	7999	634	191	3949	2910	824	30208
2016. január	39	2	784	1535	426	14192	455	92	3284	566	122	7999	679	199	3949	3274	841	30208

6. számú melléklet: Álláskeresői támogatások száma

	Berekfürdő			Karcag			Kenderes			Kisújszállás			Kunmadaras			Társulás ö.		
	járadék k típ. Ell.*	segély típ. Ell.**	BPJ,R ÁT,SZ S	járadék típ. Ell.*	segély típ. Ell.**	BPJ,RÁ T,SZS	járadék k típ. Ell.*	segély típ. Ell.**	BPJ,R ÁT,SZ S	járadék k típ. Ell.*	segély típ. Ell.**	BPJ,R ÁT,SZ S	járadék k típ. Ell.*	segély típ. Ell.**	BPJ,R ÁT,SZ S	járadék k típ. Ell.*	segély típ. Ell.**	BPJ,R ÁT,SZ S
2005. január	30	0	11	350	0	531	109	0	151	212	0	253	76	2	428	777	2	1374
2005. április	17	0	8	294	1	571	92	0	165	142	0	291	114	2	445	659	3	1480
2005. július	18	0	10	277	0	535	59	0	176	131	0	283	93	2	423	578	2	1427
2005. október	19	0	3	247	0	555	57	0	180	136	0	253	77	2	352	536	2	1343
2005. december	20	1	3	218	78	576	94	12	179	148	40	243	65	30	415	545	161	1416
2006. január	20	6	5	237	120	595	100	29	190	179	54	253	73	40	432	609	249	1475
2006. április	13	9	6	177	92	588	37	16	194	135	29	256	40	23	298	402	169	1342
2006. július	9	3	7	155	64	582	37	5	165	96	46	207	29	69	238	326	187	1199
2006. október	8	9	7	176	77	554	38	21	146	87	43	204	36	25	358	345	175	1269
2006. december	9	5	7	195	89	588	64	26	161	97	60	216	55	49	406	420	229	1378
2007. január	10	5	5	238	108	620	70	27	179	89	70	229	71	56	421	478	266	1454
2007. április	5	5	7	218	70	694	33	18	197	80	38	275	42	18	432	378	149	1605
2007. július	9	2	2	185	71	653	45	29	202	104	30	205	53	23	366	396	155	1428
2007. október	17	4	2	165	83	655	42	18	187	116	36	200	55	38	379	395	179	1423
2007. december	16	10	2	178	75	703	68	27	181	113	62	258	56	78	394	431	252	1538
2008. január	15	10	2	205	90	722	66	22	191	124	67	276	55	72	409	465	261	1600
2008. április	8	4	4	176	75	773	62	37	200	98	36	307	51	23	429	395	175	1713
2008. július	7	2	4	176	59	779	37	21	185	76	33	256	50	36	454	346	151	1678
2008. október	7	6	2	155	51	746	34	16	134	106	37	256	48	15	486	350	125	1624
2008. december	14	4	2	218	107	769	78	39	191	117	52	249	92	69	518	519	271	1729
2009. január	10	4	4	250	104	515	78	40	146	140	57	214	90	69	336	568	274	1215
2009. április	14	5	14	297	70	913	118	24	253	201	47	321	100	29	516	730	175	2017
2009. július	14	2	0	291	65	672	94	20	181	227	55	271	92	29	523	718	171	1647
2009. október	18	4	6	276	112	722	60	56	136	186	68	301	74	60	288	614	300	1453
2009. december	19	11	7	304	137	714	103	65	191	199	100	349	67	72	344	692	385	1605
2010. január	17	15	10	287	139	803	97	56	208	179	119	371	76	95	429	656	424	1821
2010. április	13	7	5	264	106	722	96	38	197	176	73	384	70	103	392	619	327	1700
2010. július	12	4	4	239	100	735	46	20	192	133	53	321	61	67	392	491	244	1644
2010. október	9	5	7	236	96	837	53	37	209	117	49	370	60	69	432	475	256	1855
2010. december	10	8	6	257	146	845	80	55	247	136	103	365	63	81	303	546	393	1766

	Berekfürdő			Karcag			Kenderes			Kisújszállás			Kunmadaras			Társulás ö.		
	járadék k típ. Ell.*	segély típ. Ell.**	BPJ,R ÁT,SZ S	járadék típ. Ell.*	segély típ. Ell.**	BPJ,RÁ T,SZS	járadék k típ. Ell.*	segély típ. Ell.**	BPJ,R ÁT,SZ S	járadék k típ. Ell.*	segély típ. Ell.**	BPJ,R ÁT,SZ S	járadék k típ. Ell.*	segély típ. Ell.**	BPJ,R ÁT,SZ S	járadék k típ. Ell.*	segély típ. Ell.**	BPJ,R ÁT,SZ S
2011. január	23	20	10	490	261	1048	107	63	337	173	144	394	194	180	557	987	668	2346
2011. április	11	7	7	371	97	804	60	36	264	138	54	215	134	30	693	714	224	1983
2011. július	5	6	8	203	87	858	106	37	261	121	73	213	62	53	528	497	256	1868
2011. október	9	3	9	192	55	542	91	13	191	89	26	145	46	24	487	427	121	1374
2011. december	8	2	18	166	15	607	118	5	250	86	8	203	98	4	744	476	34	1822
2012. január	16	2	20	233	17	652	118	3	275	106	6	230	86	3	766	559	31	1943
2012. április	3	1	16	117	10	907	40	7	296	97	8	313	30	4	638	287	30	2170
2012. július	4	1	10	91	10	879	19	10	258	64	10	247	23	4	594	201	35	1988
2012. október	6	2	12	72	10	898	20	12	269	53	10	249	21	5	617	172	39	2045
2012. december	7	2	18	175	11	924	37	14	309	82	8	267	42	9	668	343	44	2186
2013. január	7	0	17	141	12	917	66	13	336	60	7	275	44	11	738	318	43	2283
2013. április	5	0	11	95	9	944	25	16	223	50	9	260	18	12	503	193	46	1941
2013. július	3	0	10	74	14	782	26	15	123	40	11	234	19	13	439	162	53	1588
2013. október	5	0	15	59	18	703	10	15	89	56	11	210	23	15	439	153	59	1456
2013. december	4	0	10	69	19	572	29	14	51	54	13	107	26	15	325	182	61	1065
2014. január	7	0	10	122	18	588	31	13	54	43	14	116	35	18	356	238	63	1124
2014. április	1	0	7	72	21	592	10	15	75	44	16	141	21	18	327	148	70	1142
2014. július	3	0	4	76	23	486	16	16	86	48	18	116	17	17	286	160	74	978
2014. október	2	0	4	92	22	411	30	15	71	66	21	116	32	19	235	222	77	837
2014. december	10	1	11	80	22	462	81	14	78	64	22	110	22	19	246	257	78	907
2015. január	7	1	11	122	28	518	90	16	92	70	23	131	30	19	255	319	87	1007
2015. április	2	1	7	76	21	495	19	16	141	33	25	123	11	17	260	141	80	1026
2015. július	4	1	2	74	24	452	16	14	167	30	24	110	26	17	291	150	80	1022
2015. október	1	0	1	78	23	367	22	16	140	54	22	82	36	24	236	191	85	826
2015. december	10	0	6	97	27	432	27	17	122	35	24	101	21	25	266	190	93	927
2016. január	7	0	6	133	29	460	39	17	132	69	28	113	47	24	293	295	98	1004

7. számú melléklet: Települési foglalkoztatási támogatásokat igénybe vevők száma

Település neve	Berekfürdő													
	Évszámok	2005	2006	2007	2008	2009	2010	2011.01-09 hó	2011.09-12 hó	2012	2013	2014	2015.01-02 hó	2015.03-12 hó
Aktív korúak támogatása		9	10	11	30									
Aktív korúak rendelkezésre állási támogatása						16	30							
Aktív korúak bérpótló juttatása								22						
Aktív korúak foglalkoztatást helyettesítő támogatása									8	24	18	22	6	20
Aktív korúak rendszeres szociális segélye						2	1	4	5	3	2	2	1	
Aktív korúak egészségügyi és gyermekfelügyeleti támogatása														0
Közhasznú, közcélú munkát végzők és közfoglalkoztatást végzők száma		6	9	8	7	14	29	16	3	16	5	10	0	0

Település neve	Karcag													
	Évszámok	2005	2006	2007	2008	2009	2010	2011.01-09 hó	2011.09-12 hó	2012	2013	2014	2015.01-02 hó	2015.03-12 hó
Aktív korúak támogatása		726	731	920	975									
Aktív korúak rendelkezésre állási támogatása						740	905							
Aktív korúak bérpótló juttatása								1337						
Aktív korúak foglalkoztatást helyettesítő támogatása									1182	1047	974	809	1318	3422
Aktív korúak rendszeres szociális segélye						126	119	106	188	84	97	98	111	
Aktív korúak egészségügyi és gyermekfelügyeleti támogatása														35
Közhasznú, közcélú munkát végzők és közfoglalkoztatást végzők száma		223	175	223	223	437	471	1394	412	1243	1666	1773		

Település neve Évszámok	Kenderes												
	2005	2006	2007	2008	2009	2010	2011.01-09 hó	2011.09-12 hó	2012	2013	2014	2015.01-02 hó	2015.03-12 hó
Aktív korúak támogatása	202	232	297	291									
Aktív korúak rendelkezésre állási támogatása					474	348							
Aktív korúak bérpótló juttatása													
Aktív korúak foglalkoztatást helyettesítő támogatása													528
Aktív korúak rendszeres szociális segélye					38	58							
Aktív korúak egészségügyi és gyermekfelügyeleti támogatása													22
Közhasznú, közcélú munkát végzők és közfoglalkoztatást végzők száma	189	119	323	170	289	337							

Település neve Évszámok	Kisújszállás												
	2005	2006	2007	2008	2009	2010	2011.01-09 hó	2011.09-12 hó	2012	2013	2014	2015.01-02 hó	2015.03-12 hó
Aktív korúak támogatása	243	263	296	321									
Aktív korúak rendelkezésre állási támogatása					347	377							
Aktív korúak bérpótló juttatása							377						
Aktív korúak foglalkoztatást helyettesítő támogatása								400	340	443	317	382	391
Aktív korúak rendszeres szociális segélye					58	75	87	0	42	47	57	53	
Aktív korúak egészségügyi és gyermekfelügyeleti támogatása													6
Közhasznú, közcélú munkát végzők és közfoglalkoztatást végzők száma	124	180	145	127	129	189	381	115	243	499	739	270	525

Település neve Évszámok	Kunmadaras												
	2005	2006	2007	2008	2009	2010	2011.01-09 hó	2011.09-12 hó	2012	2013	2014	2015.01-02 hó	2015.03-12 hó
Aktív korúak támogatása	310	114	150	650									
Aktív korúak rendelkezésre állási támogatása					700	740							
Aktív korúak bérpótló juttatása							563						
Aktív korúak foglalkoztatást helyettesítő támogatása								259	908	944	856	699	453
Aktív korúak rendszeres szociális segélye					35	46	60	48	65	58	53	53	
Aktív korúak egészségügyi és gyermekfelügyeleti támogatása													31
Közhasznú, közcélú munkát végzők és közfoglalkoztatást végzők száma	117	102	92	375	520	950	600	277	468	689	796	440	636

Település neve Évszámok	Társulás összesen												
	2005	2006	2007	2008	2009	2010	2011.01-09 hó	2011.09-12 hó	2012	2013	2014	2015.01-02 hó	2015.03-12 hó
Aktív korúak támogatása	1490	1350	1674	2267									
Aktív korúak rendelkezésre állási támogatása					2277	2400							
Aktív korúak bérpótló juttatása							2299						
Aktív korúak foglalkoztatást helyettesítő támogatása								1849	2319	2379	2004	2405	4814
Aktív korúak rendszeres szociális segélye					259	299	257	241	194	204	210	218	
Aktív korúak egészségügyi és gyermekfelügyeleti támogatása													94
Közhasznú, közcélú munkát végzők és közfoglalkoztatást végzők száma	659	585	791	902	1389	1976	2391	395	1139	2436	3211	2483	1161

8. számú mellékelt: Fogyatékosok száma

	2005.				2006.				2007.				
Társulás összesen	0-17	18-61	62-	össz. (18-)	0-17	18-61	62-	össz. (18-)	0-17	18-61	62-	össz. (18-)	
Vakok	Magasabb összegű családi pótlék	74	164	238	Magasabb összegű családi pótlék	66	172	238	Magasabb összegű családi pótlék	70	167	237	
Süketek		18	5	23		18	5	23		18	4	22	
Autisták		0	0	0		0	0	0		0	0	0	0
Értelmi fogy.		137	4	141		138	4	142		128	3	131	
Mozgásszervi fogy.		140	220	360		142	247	389		166	299	465	
Halmazottan fogy.		39	22	61		37	23	60		44	18	62	
		432	408	415		823	398	401		451	852	351	426
Fogyat. abszol. sz.:	1255				1250				1268				
	2008.				2009.				2010.				
Társulás összesen	0-17	18-61	62-	össz. (18-)	0-17	18-61	62-	össz. (18-)	0-17	18-61	62-	össz. (18-)	
Vakok	Magasabb összegű családi pótlék	80	155	235	Magasabb összegű családi pótlék	77	157	234	Magasabb összegű családi pótlék	78	145	223	
Süketek		25	8	33		26	8	34		27	7	34	
Autisták		0	0	0		0	0	0		0	0	0	0
Értelmi fogy.		224	21	245		227	16	243		232	16	248	
Mozgásszervi fogy.		214	344	558		215	381	596		226	395	621	
Halmazottan fogy.		46	20	66		48	20	68		49	17	66	
		n.a.	589	548		1137	n.a.	593		582	1175	n.a.	612
Fogyat. abszol. sz.:	1137				1175				1192				

9. számú melléklet: Családsegítés és gyermekjóléti szolgáltatás adatai

	Családsegítő		Gyermekjólét				Speciális szolgáltatások			
	ügyfélsz.	esetsz.	ügyfélsz.	esetsz.	család	gyermek	pszichológus	jogi tanácsadó	építési tanácsadó	áldozatsegítő
2005										
Berekfürdő										
Karcag	599	1794				343	van			
Kenderes	786	2391	101	1396			van			
Kisújszállás		3432		1425						
Kunmadaras		979	61				van	van		
2006										
Berekfürdő	87			43	6	17				
Karcag	1243	6280				403	van			
Kenderes	525	3159	107	1746			van			
Kisújszállás		3234		1782						
Kunmadaras		2994	79				van	van		
2007										
Berekfürdő	121			52	7	20				
Karcag	1503	5975				466	van			
Kenderes	847	2406	136	2635			van			
Kisújszállás		3902		1806						
Kunmadaras		4423	122				van	van		
2008										
Berekfürdő	188	104	21	182						
Karcag	10594	3623	147	3467			van			
Kenderes	416		134				van			
Kisújszállás	1802	4915	138	1791				van		van
Kunmadaras	920	920	113	1790			van	van		
2009										
Berekfürdő	24	76	66	93						
Karcag	4383	5522	3056	8990			van			
Kenderes	328		120				van			
Kisújszállás	1628	4275	178	1788				van		van
Kunmadaras	1117	1376	139	2037			van	van		

	Családsegítő		Gyermekjólét				Speciális szolgáltatások			
	ügyfélsz.	esetsz.	ügyfélsz.	esetsz.	család	gyermek	pszichológus	jogi tanácsadó	építési tanácsadó	áldozatsegítő
2010										
Berekfürdő	14	70	31	40						
Karcag	450	4282	2877	8576			van			
Kenderes	304		112				van			
Kisújszállás	1229	5775	138	2267				van		van
Kunmadaras	831	1365	139	2321			van			
2011										
Berekfürdő	24	80	103	239	6	6				
Karcag	4770	13085	3618	13316	108	213	van			
Kenderes	n.a.	n.a.	n.a.	n.a.	n.a.	n.a.	n.a.			
Kisújszállás	1345	4928	183	2398				van		
Kunmadaras	879	1499	2365	277	156	277	van	van		
2012										
Berekfürdő	38	252	11	13	7	11				
Karcag	2208	6728	3006	7023	305	402	van			
Kenderes	n.a.	n.a.	n.a.	n.a.	n.a.	n.a.	n.a.			
Kisújszállás	1081	4740	184	2513				van		
Kunmadaras	758	1303	2221	263	185	263	van	van		
2013										
Berekfürdő	41	240	122	614	12	21				
Karcag	1369	4546	3148	6303	112	212	van			
Kenderes	n.a.	n.a.	n.a.	n.a.	n.a.	n.a.	n.a.			
Kisújszállás	770	4148	169	2156						
Kunmadaras	664	497	2624	248	150	248	van	nincs		
2014										
Berekfürdő	45	244	128	971	11	18				
Karcag	1370	4576	2278	5575	128	234	van			
Kenderes	n.a.	n.a.	n.a.	n.a.	n.a.	n.a.	n.a.			
Kisújszállás	846	4566	192	2105						
Kunmadaras	848	287	3258	254	160	254	van	nincs		
2015										
Berekfürdő	55	370	82	627	8	17				
Karcag	1367	4984	2543	9308	147	243	van			
Kenderes	n.a.	n.a.	n.a.	n.a.	n.a.	n.a.	n.a.			
Kisújszállás	576	3949	190	2223						
Kunmadaras	866	356	3569	277	193	277	van	nincs		

10. számú melléklet: Állami normatív támogatások feladatok szerinti mutatószámainak alakulása 2008-2015 években

2008. évi zárszámadás szerinti normatív mutatószámok

	Intézmény		K.T.K.T. Szociális Szolgáltató Központ	K.T.K.T. Szociális Szolgáltató Központ (berekfürdői telephely)	K.T.K.T. Bölcsőde Intézmény	K.T.K.T. Idősek Otthona	K.T.K.T. Gyermekek Átmeneti Otthona	Kisújszállási Térségi Szociális Otthon...	Terrületi Gondozási Központ (Kenderes)	Kunmadaras Polgármesteri Hivatala	Szociális Szolgáltató Központ (Kunmadaras)	Kistérség összesen	Társulás összesen
jogcím	Költségvetési törvény 3. számú melléklete szerint:												
11. ab.	Családsegítés	3 950 000	21 742	1 119				12 409	5181		5953	46 404	35 270
11. ab.	Gyermekjóléti szolgáltatás	3 950 000	21 742	1 119				12 409	5181	5953		46 404	35 270
11.c.a.	Szociális étkezés 2007. december	82 000	184	18				138	99		55	494	340
11.c.b.	Szociális étkezés 2008. évi 150% alatti	92 500	1					3	1		5	10	4
11.c.c.	Szociális étkezés 2008. évi 150-300% közötti	82 000	11	2				10	2		14	39	23
11.c.d.	Szociális étkezés 300% feletti	65 000	2					2	0		0	4	4
11.d.a.	Házi segítségnyújtás 2007. december	190 000	11					10	7		9	37	21
11.d.b.	Házi segítségnyújtás 2008. évi 150% alatti	275 000							0		0	0	0
11.d.c.	Házi segítségnyújtás 2008. évi 150% feletti	173 700	1					1	1		2	5	2
11. f.	Falugondnoki vagy tanyagondnoki szolgáltatás	2 237 300							1			1	0
11.h.	Nappali ellátás (Idősek klubja)	150 000	39					27	16		21	103	66
11.i.	Fogyatékosok és demens személyek nappali ellátása	465 100	12									12	12
12.a.c.	Demens betegek bentlakásos ellátása	800 000				12		19				31	31
12.b.c.a.a	Idősek otthona 2007. december	700 000				138		84				222	222
12.b.c.a.b.	Idősek otthona 2008. évi 150% alatti	785 000										0	0
12.b.c.a.c.	Idősek otthona 2008. évi 150% feletti	700 000						7				7	7
12. b.c.b.	Átmeneti elhelyezést nyújtó ellátás (gyermekek átmeneti otthona, helyettes szülő)	700 000					12					12	12
14.a.	Gyermek napközbeni ellátása (Bölcsőde)	547 000			55			24				79	79
14.c.	Ingyenes intézményi ellátás	50 000			15			9				24	24
jogcím	Költségvetési törvény 8. számú melléklete szerint:												
II/3.	Szociális továbbképzés és szakvizsga támogatása	9 400	16	1	14	49	7	44	9	0	0	140	131
IV.2.3.	Időskorúak átlagos szintű ápoló, gondozó otthoni ellátása	210 000	150					110				260	260
IV.2.4.a. 1.	Szociális étkeztetés	6 500	198	20				153				371	371
IV.2.4.c. 1.	Házi segítségnyújtás	55 000	12					11				23	23
IV. 2.4. b. 1.	Családsegítés	320	21 742	1 119				12 409				35 270	35 270
IV. 2.4. g. 1.	Nappali ellátás (fogyatékosok)	90 000	12									12	12
IV. 2.5. 1.	Gyermekek átmeneti ellátása	550 000					0					0	0
IV.2.6. 1.	Gyermekjóléti szolgáltatás	1 200	4 421	167				2 527				7 115	7 115
IV.2.6. 1.	Gyermek napközbeni ellátása (bölcsőde)	1 200				5 974		3 611				9 585	9 585
IV.2.6. 1.	Gyermekek átmeneti gondozása (helyettes szülő)	1 200					16 329					16 329	16 329

2009. évi zárszámadás szerinti normatív mutatószámok

	Intézmény		K.T.K.T Szociális Szolgáltató Központ	K.T.K.T Szociális Szolgáltató Központ (berekfürdői telephely)	K.T.K.T. Bölcsöde Intézmény	K.T.K.T Idősek Otthona	K.T.K.T Gyermekek Átmeneti Otthona	Kisújszállási Térségi Szociális Otthon...	Területi Gondozási Központ (Kenderes)	Kunmadaras Polgármesteri Hivatala	Szociális Szolgáltató Központ (Kunmadaras)	Kistérség összesen	Társulás összesen
jogcím	Költségvetési törvény 3. számú melléklete szerint:												
11.a.b.(1)	Családsegítés	3 950 000	21 824	1 119				12 224	5109		5894	46 170	35 167
11.a.b.(2)	Gyermekjóléti szolgálat	3 950 000	21 824	1 119				12 224	5109	5894		46 170	35 167
11.c.a.	Szociális étkezés 2008. évi 150% alatti	91 050	9	5				14	15		22	65	28
11.c.b.	Szociális étkezés 2008. évi 150-300% közötti	80 700	158	18				105	64		54	399	281
11.c.c.	Szociális étkezés 300% feletti	64 000	36	3				30	13		9	91	69
11.d.a.	Házi segítségnyújtás 2008. évi 150% alatti	270 700						1	0		0	1	1
11.d.b.	Házi segítségnyújtás 2008. évi 150% feletti	171 000	12	2				10	10		10	44	24
11.f.	Falugondnoki vagy tanyagondnoki szolgáltatás	2 202 300							1			1	0
11.j.	Nappali ellátás (Idősek klubja)	146 200	34					25	17		26	102	59
11.l.	Fogyatékosok és demens személyek nappali ellátása	454 110	12									12	12
12.a.c.	Demens betegek bentlakásos ellátása	787 450				36		21				57	57
12.b.c.a.a	Idősek otthona 2007. december	689 000				77		55				132	132
12.b.c.a.b.	Idősek otthona 2008. évi 150% alatti	772 700				6		11				17	17
12.b.c.a.c.	Idősek otthona 2008. évi 150% feletti	689 000				36		17				53	53
12.b.c.b.	Átmeneti elhelyezést nyújtó ellátás (idősek és gyermekek)	689 000				4	12	7				23	23
14.a.	Gyermekek napközbeni ellátása (Bölcsöde)	540 150			65			24				89	89
14.c.	Ingyenes intézményi ellátás	65 000			19			8				27	27
jogcím	Költségvetési törvény 8. számú melléklete szerint:												
II.2.	Szociális továbbképzés és szakvizsga támogatása	9 400	14	2	50	14	4	43	9	0	0	136	127
IV.2.3.	Időskorúak átlagos szintű ápoló, gondozó otthoni ellátása	180 000				162		115				277	277
IV.2.4.b.1.	Családsegítés	320	21 824	1 119				12 224				35 167	35 167
IV.2.4.a.1.	Szociális étkeztetés	6 500	204	26				155				385	385
IV.2.4.c.1.	Házi segítségnyújtás	60 000	12	2				11				25	25
IV.2.4.e.1.	Nappali ellátás (fogyatékosok)	90 000	12									12	12
IV. 2.5. 1.	Gyermekek átmeneti ellátása	320 000					0					0	0
IV.2.6. 1.	Gyermekjóléti szolgálat	1 200	4 686	167				2 402				7 255	7 255
IV.2.6. 1.	Gyermekek napközbeni ellátása	1 200			6 376			3 449				9 825	9 825
IV.2.6. 1.	Gyermekek átmeneti gondozása (helyettes szülő)	1 200					16 329					16 329	16 329

....

2010. évi zárszámadás szerinti normatív mutatószámok

	Intézmény	K.T.K.T Szociális Szolgáltató Központ	K.T.K.T Szociális Szolgáltató Központ (berekfürdői telephely)	K.T.K.T. Bölcsőde Intézmény	K.T.K.T Idősek Otthona	K.I.K.I Gyermek Átmeneti Otthona	Kisújszállási Térségi Szociális Otthon...	Területi Gondozási Központ (Kenderes)	Kunmadaras Polgármesteri Hivatala	Szociális Szolgáltató Központ (Kunmadaras)	Kistérség összesen	Társulás összesen	
jogcím	Költségvetési törvény 3. számú melléklete szerint:												
11. ab.	Szociális és gyermekjóléti alapszolg. ált. feladatai - Családsegítés	3 950 000	21 658	1 158			12 086	5021		5872	45 795	34 902	
11.ab.	Szociális és gyermekjóléti alapszolg. ált. feladatai - Gyermekjóléti szolg.	3 950 000	21 658	1 158			12 086	5021	5872		45 795	34 902	
11 ca	Szociális étkezés és házi segítségnyújtás (100%)	221 450	8	2			6	8		15	39	16	
11 cb	Szociális étkezés és idősök nappali ellátása (65%)	143 943	32				28	17		34	111	60	
11 cc	Szociális étkezés (25%)	55 363	188	36			150	82		101	557	374	
11 cd	Házi segítségnyújtás (75%)	166 088	4	2			5	3		7	21	11	
11 ce	Időskorúak nappali ellátása (40%)	88 580	2				5	0		1	8	7	
11.e	Tanyagondnoki szolgálat	1 996 550	0,5					1			2	1	
11.g	Fogyatékos szem.-k nappali int.-i ellátása	405 600	13								13	13	
12 ac	Demens betegek bentlakásos ellátása	710 650			26		20				46	46	
12 bca	Átlagos ápolásúak	635 650			131		93				224	224	
12. bcb	Idősök átmeneti elhelyezése	635 650			7	12	6				25	25	
14.a	Gyermekek napközbeni ellátása (Bölcsőde)	494 100			55		24				79	79	
14 c	Ingyenes intézményi étkezés	65 000			14		8				22	22	
jogcím	Költségvetési törvény 8. számú melléklete szerint:												
II. 2.	Szociális továbbképzés	9 400	14	2	14	41	6	51	9	0	0	137	128
IV. 2.3	Intézményi ellátás	180 000				164		119			283	283	
IV. 2.4 a	Családsegítés	320	21 658	1 158			21 658				44 474	44 474	
IV. 2.4 ba	Szociális étkezés	6 500	230	36			184				450	450	
IV. 2.4 bb	Házi segítségnyújtás	60 000	13	3			11				27	27	
IV. 2.4 c	Nappali ellátás (fogyatékosok)	90 000	13								13	13	
IV. 2.5. 1.	Gyermekek átmeneti ellátása	320 000					0				0	0	
IV.2.6. 1.	Szociális és gyermekjóléti alapszolg. ált. feladatai - Gyermekjóléti szolg.	1 200	4 558	166			2 311				7 035	7 035	
IV.2.6. 1.	Gyermekek napközbeni ellátása (Bölcsőde)	1 200			6 210		3 325				9 535	9 535	
IV.2.6. 1.	Gyermekek átmeneti gondozása	1 200				15 907					15 907	15 907	

2011. évi zárszámadás szerinti normatív mutatószámok

	Intézmény		K.T.K.T Szociális Szolgáltató Központ	K.T.K.T Szociális Szolgáltató Központ (berekfürdői telephely)	K.T.K.T. Bölcsöde Intézmény	K.T.K.T Idősek Otthona	K.T.K.T Gyermekek Átmeneti Otthona	Kisújszállási Térségi Szociális Otthon...	Kunmadaras Polgármesteri Hivatala	Szociális Szolgáltató Központ (Kunmadaras)	Kistérség összesen	Társulás összesen
jogcím	Költségvetési törvény 3. számú melléklete szerint:											
11. ab.	Szociális és gyermekjóléti alapszolg. ált. feladatai - Családsegítés	3 950 000	21 459	1 204				12 013		4644	39 320	34 676
11. ab.	Szociális és gyermekjóléti alapszolg. ált. feladatai - Gyermekjóléti szolg.	3 950 000	21 459	1 204				12 013	4644		39 320	34 676
11 c	Szociális étkezés	55 360	231	50				155		115	551	436
11 d	Házi segítségnyújtás	166 080	14	3				11		36	64	28
11. e	Tanyagondnoki szolgálat	1 996 550	1,0								1	1
11 f	Időskorúak nappali ellátása	88 580	36,0					30		35	101	66
11. g	Fogyatékos szem.-k nappali int.-i ellátása	405 600	13								13	13
11 h	Pszichiátriai és szenvedélybetegek, hajléktalanok nappali intézményi ellátása	206 100									0	0
12 ac	Demens betegek bentlakásos ellátása	710 650				47		17			64	64
12 bca	Átlagos ápolásúak	635 650				120		103			223	223
12. bcb	Átmeneti elhelyezést nyújtó ellátás és hajléktalanok ápoló-gondozó otthoni ellátása	635 650					12				12	12
14. a	Gyermekek napközbeni ellátása (Bölcsöde)	494 100			54			24			78	78
14 c	Ingyenes és kedvezményes intézményi étkezés	68 000			15			10			25	25
jogcím	Költségvetési törvény 8. számú melléklete szerint:											
II. 2.	Szociális továbbképzés és szakvizsga	9 400		2		67		46			115	115
III. 2.3	Intézményi ellátás	180 000					167	120			287	287
III. 2.4 a	Családsegítés	320	21 459	1 204				12 013			34 676	34 676
III. 2.4 b	Szociális étkezés	6 500	231	50				155			436	436
III. 2.4 c	Házi segítségnyújtás	60 000	14	3				11			28	28
III. 2.4 d	Nappali ellátások	90 000	13					30			43	43
III. 2.5.	Gyermekek átmeneti ellátása	320 000									0	0
III. 2.6.	Szociális és gyermekjóléti alapszolg. ált. feladatai - Gyermekjóléti szolg.	1 200	167	4 425				2 216			6 808	6 808
III. 2.6.	Gyermekek napközbeni ellátása (Bölcsöde)	1 200			6 078			3 214			9 292	9 292
III. 2.6.	Gyermekek átmeneti gondozása	1 200					15 496				15 496	15 496

2012. évi zárszámadás szerinti normatív mutatószámok

	Intézmény		K.T.K.T Szociális Szolgáltató Központ	K.T.K.T Szociális Szolgáltató Központ (berekfürdői telephely)	K.T.K.T. Bölcsöde Intézmény	K.T.K.T Idősek Otthona	K.T.K.T Gyermek Átmeneti Otthona	Kisújszállási Térségi Szociális Otthon...	Kunmadaras Polgármesteri Hivatala	Szociális Szolgáltató Központ (Kunmadaras)	Kistérség összesen	Társulás összesen
jogcím	Költségvetési törvény 3. számú melléklete szerint:											
11. ab.	Szociális és gyermekjóléti alapszolg. ált. feladatai - Családsegítés	3 950 000	21 322	1 215				11 908		4625	39 070	34 445
11.ab.	Szociális és gyermekjóléti alapszolg. ált. feladatai - Gyermekjóléti szolg.	3 950 000	21 322	1 215				11 908	4625		39 070	34 445
11 c	Szociális étkezés	55 360	223	49				163		166	601	435
11 d	Házi segítségnyújtás	166 080	14	2				12		36	64	28
11.e	Tanyagondnoki szolgálat	1 996 550	1,0								1	1
11 f	Időskorúak nappali ellátása	88 580	34,0					36		36	106	70
11.g	Fogyatékos szem.-k nappali int.-i ellátása	405 600	12								12	12
11 h	Pszichiátriai és szenvedélybetegek, hajléktalanok nappali intézményi ellátása	206 100										
12 ac	Demens betegek bentlakásos ellátása	710 650				48		15			63	63
12 bca	Átlagos ápolásúak	635 650				121		105			226	226
12. bcb	Átmeneti elhelyezést nyújtó ellátás és hajléktalanok ápoló-gondozó otthoni ellátása	635 650					12				12	12
14.a	Gyermekek napközbeni ellátása (Bölcsöde)	494 100			54			24			78	78
jogcím	Költségvetési törvény 8. számú melléklete szerint:											
II. 2.	Szociális továbbkézés és szakvizsga	1 640			71			49			120	120
II. 3	Ingyenes és kedvezményes intézményi étkezés	68 000			15			9			24	24
III. 2.3	Intézményi ellátás	180 000				169		120			289	289
III. 2.4 a	Családsegítés	320	21 322	1 215				11 908			34 445	34 445
III. 2.4 b	Szociális étkezés	6 500	223	49				163			435	435
III. 2.4 c	Házi segítségnyújtás	60 000	14	2				12			28	28
III. 2.4. d	Nappali ellátások	90 000	46					36				
III. 2.5.	Gyermekek átmeneti ellátása	320 000									0	0
III. 2.6.	Szociális és gyermekjóléti alapszolg. ált. feladatai - Gyermekjóléti szolg.	1 200	4 301	172				2 160			6 633	6 633
III. 2.6.	Gyermekek napközbeni ellátása (Bölcsöde)	1 200			5 944			3 111			9 055	9 055
III. 2.6.	Gyermekek átmeneti gondozása	1 200					15 079				15 079	15 079

2013. évi zárszámadás szerinti normatív mutatószámok

	Intézmény		K.T.K.T Szociális Szolgáltató Központ	K.T.K.T Szociális Szolgáltató Központ (berekfürdői telephely)	K.T.K.T. Bölcsöde Intézmény	K.T.K.T Idősek Otthona	K.T.K.T Gyermek Átmeneti Otthona	Kisujvási Térségi Szociális Otthon...	Kunmadaras Polgármesteri Hivatala	Szociális Szolgáltató Központ (Kunmadaras)	Kistérség összesen	Társulás összesen
jogcím	Költségvetési törvény 2. számú melléklete szerint:											
II. 3	Ingyenes és kedvezményes gyermekékeztetés támogatása	102 000			7			9			16	16
III. 3. ab	Szociális és gyermekjóléti alapszolg. ált. feladatai - Családsegítés	3 950 000	21 090	1 230				11 802		4597	38 719	34 122
III. 3. ab	Szociális és gyermekjóléti alapszolg. ált. feladatai - Gyermekjóléti szolg.	3 950 000	21 090	1 230				11 802	4597		38 719	34 122
III. 3. ae	Családsegítés társulási kiegészítő támogatása lakosságszám szerint	300	21 090	1 230				11 802			34 122	34 122
III. 3. ae	Gyermekjóléti szolgáltatás társulási kiegészítő támogatása lakosságszám szerint	300	10 546	615				11 802			22 963	22 963
III. 3. c	Szociális étkezés	55 360	257	59				144		160	620	460
III. 3. c	Szociális étkezés társulási kiegészítő támogatása +10%	5 536	257	59				144			460	460
III. 3. d	Házi segítségnyújtás	145 000	14	3				13		36	66	30
III. 3. d	Házi segítségnyújtás társulási kiegészítő támogatása +30%	43 500	14	3				13			30	30
III. 3. e	Tanyagondnoki szolgálat	1 996 550	1,0								1	1
III. 3. f	Időskorúak nappali ellátása	109 000	35,0					37		12	84	72
III. 3. f	Időskorúak nappali ellátása társulási kiegészítő támogatása +50%	54 500	35,0					37			72	72
III. 3. g	Fogyatékos és demens személyek nappali ellátása	500 000	11							28	39	11
III. 3. g	Fogyatékos és demens személyek nappali ellátása társulási kiegészítő támogatása +10%	50 000	11								11	11
III. 3. h	Pszichiátriai és szenvedélybetegek nappali intézményi ellátása	310 000									0	0
III. 3. h	Pszichiátriai és szenvedélybetegek nappali intézményi ellátása társulási kiegészítő támogatása +20%	62 000									0	0
III. 3. ja	Bölcsődei ellátás	494 100			52			24			76	76
III. 3. ja	Bölcsődei ellátás fogyatékos gyermekek után (200%)	988 200									0	0
III. 3. jc	Bölcsődei ellátás társulási kiegészítő támogatása (0-17 éves lakosságszám alapján)	600			4 079			3 002			7 081	7 081
III. 3. l	Gyermekek átmeneti intézményei	635 650						12			12	12
III. 3. l	Gyermekek átmeneti intézményei társulási kiegészítő támogatása +20%	127 130						12			12	12
III. 4. a	Idősek átmeneti és tartós bentlakásos ellátása - finanszírozás szempontjából elismert szakmai dolgozók bértámogatása	2 606 040						30			78	78
	<i>demens személyek száma</i>	fő						46			63	63
	<i>nem demens személyek száma</i>	fő						102			222	222
III. 4. b	Idősek átmeneti és tartós bentlakásos ellátása - intézmény-üzemeltetési támogatás	összeg				79 654 043		36 356 000			116 010 043	116 010 043

2014. évi zárszámadás szerinti normatív mutatószámok

	Intézmény		K.T.K.T Szociális Szolgáltató Központ	K.T.K.T Szociális Szolgáltató Központ (berекfürdői telephely)	K.T.K.T. Bölcsöde Intézmény	K.T.K.T Idősek Otthona	K.T.K.T Gyermekek Átmeneti Otthona	Kisújszállási Térségi Szociális Otthon...	Kunmadaras Polgármesteri Hivatala	Szociális Szolgáltató Központ (Kunmadaras)	Kistérség összesen	Társulás összesen
jogcím	Költségvetési törvény 2. számú melléklete szerint:											
III. 3. aa	Szociális és gyermekjóléti alapszolg. ált. feladatai - Családsegítés	3 950 000	20 898	1 244				11 682		4570	38 394	33 824
III. 3. aa	Szociális és gyermekjóléti alapszolg. ált. feladatai - Gyermekjóléti szolg.	3 950 000	20 898	1 244				11 682	4570		38 394	33 824
III. 3. ad	Családsegítés társulási kiegészítő támogatása lakosságszám szerint	300	20 898	1 244				11 682			33 824	33 824
III. 3. ad	Gyermekjóléti szolgáltatás társulási kiegészítő támogatása 0-17 lakosságszám alapján	1 200	4 034	182				2 005			6 221	6 221
III. 3. c	Szociális étkezés	55 360	307	62				136		160	665	505
III. 3. c	Szociális étkezés társulási kiegészítő támogatása +10%	5 536	307	62				136			505	505
III. 3. d	Házi segítségnyújtás	145 000	13	3				15		54	85	31
III. 3. d	Házi segítségnyújtás társulási kiegészítő támogatása +30%	43 500	13	3				15			31	31
III. 3. e	Tanyagondnoki szolgálat	2 500 000	1,0								1	1
III. 3. f	Időskorúak nappali ellátása	109 000						37		20	57	37
III. 3. f	Időskorúak nappali ellátása társulási kiegészítő támogatása +50%	54 500	33,0					37			70	70
III. 3. g	Fogyatékos és demens személyek nappali ellátása	500 000	9							28	37	9
III. 3. g	Fogyatékos és demens személyek nappali ellátása társulási kiegészítő támogatása +10%	50 000	9								9	9
III. 3. h	Pszichiátriai és szenvedélybetegek nappali intézményi ellátása	310 000								10	10	0
III. 3. h	Pszichiátriai és szenvedélybetegek nappali intézményi ellátása társulási kiegészítő támogatása +20%	62 000									0	0
III. 3. ja	Bölcsődei ellátás	494 100			61			31			92	92
III. 3. ja	Bölcsődei ellátás fogyatékos gyermekek után (150%)	741 150						1			1	1
III. 3. ja	Bölcsődei ellátás hátrányos helyzetű gyermekek után (105%)	518 805									0	0
III. 3. ja	Bölcsődei ellátás halmozottan hátrányos helyzetű gyermekek után (110%)	543 510									0	0

	Intézmény		K.T.K.T. Szociális Szolgáltató Központ	K.T.K.T. Szociális Szolgáltató Központ (berekfürdői telephely)	K.T.K.T. Bölcsöde Intézmény	K.T.K.T. Idősek Otthona	K.T.K.T. Gyermek Átmeneti Otthona	Kisújszállási Térségi Szociális Otthon...	Kunmadaras Polgármesteri Hivatala	Szociális Szolgáltató Központ (Kunmadaras)	Kistérség összesen	Társulás összesen
III. 3. l	Gyermekek átmeneti intézményei	635 650					12				12	12
III. 3. l	Gyermekek átmeneti intézményei társulási kiegészítő támogatása +20%	127 130					12				12	12
III. 3. m	Kistélepülések szociális feladatainak támogatása	1 000									0	0
III. 4. a	Idősek átmeneti és tartós bentlakásos ellátása - finanszírozás szempontjából elismert szakmai dolgozók bértámogatása	2 606 040				45		31			76	76
	<i>demens személyek száma</i>	fő				46		14			60	60
	<i>nem demens személyek száma</i>	fő				123		106			229	229
III. 4. b	Idősek átmeneti és tartós bentlakásos ellátása - intézmény-üzemeltetési támogatás	összeg				72 698 718		42 334 282			115 033 000	115 033 000
III. 5. a	Gyermekétkeztetés támogatása - elismert dolgozók bértámogatása	1 632 000			807 953			2 445 096		6,5	3 253 056	3 253 049
III. 5. b	Gyermekétkeztetés támogatása - üzemeltetési támogatása	összeg			1 500 842			1 547 561			3 048 403	3 048 403

2015. évi zárszámadás szerinti normatív mutatószámok

	Intézmény		K.T.K.T Szociális Szolgáltató Központ	K.T.K.T Szociális Szolgáltató Központ (berekfürdői telephely)	K.T.K.T. Bölcsőde Intézmény	K.T.K.T Idősek Otthona	K.T.K.T Gyermek Átmeneti Otthona	Kisjászálási Térségi Szociális Otthon...	Kunmadaras Polgármesteri Hivatala	Szociális Szolgáltató Központ (Kunmadaras)	Kistérség összesen	Társulás összesen
jogcím	Költségvetési törvény 2. számú melléklete szerint:											
III. 3. aa	Szociális és gyermekjóléti alapszolg. ált. feladatai - Családsegítés	3 950 000	20 788	1 264				11 617		4558	38 227	33 669
III. 3. aa	Szociális és gyermekjóléti alapszolg. ált. feladatai - Gyermekjóléti szolg.	3 950 000	20 788	1 264				11 617	4558		38 227	33 669
III. 3. ad	Családsegítés társulási kiegészítő támogatása lakosságszám szerint	300	20 788	1 264				11 617			33 669	33 669
III. 3. ad	Gyermekjóléti szolgáltatás társulási kiegészítő támogatása 0-17 lakosságszám alapján	1 200	3 833	181				1 968			5 982	5 982
III. 3. c	Szociális étkezés	55 360	307	83				139		130	659	529
III. 3. c	Szociális étkezés társulási kiegészítő támogatása +10%	5 536	307	83				139			529	529
III. 3. d	Házi segítségnyújtás	145 000	14	4				27		54	99	45
III. 3. d	Házi segítségnyújtás társulási kiegészítő támogatása +30%	43 500	14	4				27			45	45
III. 3. e	Tanyagondnoki szolgálat	2 500 000	1,0								1	1
III. 3. f	Időskorúak nappali ellátása	109 000	32,0					29		15	76	61
III. 3. f	Időskorúak nappali ellátása társulási kiegészítő támogatása +50%	54 500	32,0					29			61	61
III. 3. g	Fogyatékos és demens személyek nappali ellátása	500 000	11							25	36	11
III. 3. g	Fogyatékos és demens személyek nappali ellátása társulási kiegészítő támogatása +10%	50 000	11								11	11

	Intézmény		K.T.K.T Szociális Szolgáltató Központ	K.T.K.T Szociális Szolgáltató Központ (bereklődői telephely)	K.T.K.T. Bölcsőde Intézmény	K.T.K.T Idősek Otthona	K.T.K.T Gyermek Átmeneti Otthona	Kisújszállási Térségi Szociális Otthon...	Kunmadaras Polgármesteri Hivatala	Szociális Szolgáltató Központ (Kunmadaras)	Kistérség összesen	Társulás összesen
III. 3. h	Pszichiátriai és szenvedélybetegek nappali intézményi ellátása	310 000						12		10	22	12
III. 3. h	Pszichiátriai és szenvedélybetegek nappali intézményi ellátása társulási kiegészítő támogatása +20%	62 000						12			12	12
III. 3. ja	Bölcsődei ellátás	494 100			61			31			92	92
III. 3. ja	Bölcsődei ellátás fogyatékos gyermekek után (150%)	741 150			1						1	1
III. 3. ja	Bölcsődei ellátás hátrányos helyzetű gyermekek után (105%)	518 805									0	0
III. 3. ja	Bölcsődei ellátás halmozottan hátrányos helyzetű gyermekek után (110%)	543 510									0	0
III. 4. a	Idősek átmeneti és tartós bentlakásos ellátása és gyermekek átmeneti gondozásának - finanszírozás szempontjából elismert szakmai dolgozók bértámogatása	2 606 040					45	3	31		79	79
	<i>demens személyek száma</i>	fő					45		15		60	60
	<i>nem demens személyek száma</i>	fő					125		104		229	229
III. 4. b	Idősek átmeneti és tartós bentlakásos ellátása és gyermekek átmeneti gondozásának - intézmény-üzemeltetési támogatás	összeg					55 144 589	12 138 000	46 640 411		113 923 000	113 923 000
III. 5. a	Gyermekétkeztetés támogatása - elismert dolgozók bértámogatása	1 632 000			2 073 091			981 813		6,5	3 054 911	3 054 904
III. 5. b	Gyermekétkeztetés támogatása - üzemeltetési támogatása	összeg			1 159 022			1 149 596			2 308 618	2 308 618
III. 6.	Szociális ágazati pótlék összege	összeg	3 709 116		3 911 049	10 902 962	850 597	11 828 687	4 872		31 207 283	31 202 411

11. számú melléklet: A társulás és a társult tagok intézményeinek 2008-2015. évek zárszámadás szerinti költségvetései

2008. évi zárszámadás szerinti adatok

Intézmény	K.T.K.T Szociális Szolgáltató Központ	K.T.K.T Szociális Szolgáltató Központ (berekfürdői telephely)	K.T.K.T. Bölcsöde Intézmény	K.T.K.T Idősek Otthona	K.T.K.T Gyermek Átmeneti Otthona	Kisújszállási Térségi Szociális Otthon...	Területi Gondozási Központ (Kenderes)*	Kunmadaras Polgármesteri Hivatala*	Szociális Szolgáltató Központ (Kunmadaras)*	Kistérség összesen	Társulás összesen
Dologi kiadások	44 009	2 403	10 671	108 236	5 261	106 231	24 429	3 996	455	305 691	276 811
Személyi juttatások	43 989	4 807	41 730	122 865	11 990	149 124	16 684	95	11 607	402 891	374 505
Munkaadót terhelő járulékok	13 732	1 554	13 419	40 587	3 795	45 627	4 902	33	3 405	127 054	118 714
Pénzeszköz átadások, támogatásértékű kiadások	52	0	0	0	0	327	0	0	0	379	379
Ellátottak pénzbeni juttatása	0	0	0	0	0	0	0	64	0	64	0
Kiadások összesen:	101 782	8 764	65 820	271 688	21 046	301 309	46 015	4 188	15 467	836 079	770 409
Felújítási, felhalmozási kiadások ÁFA-val	1 056		870	660		4 794	0	0	0	7 380	7 380
Kiadások mindösszesen:	102 838	8 764	66 690	272 348	21 046	306 103	46 015	4 188	15 467	843 459	777 789
Intézményi saját és támogatásértékű bevétel: működési célú	24 390	2 094	3 918	130 154	1 880	96 876	11 112	0	0	270 424	259 312
Intézményi saját és támogatásértékű bevétel: felhalmozási célú	0	0	0	0	0	0	0	0	0	0	0
Pénzmaradvány	0	0	0	0	0	0	0	0	0	0	0
Önkormányzati támogatás	77 848	8 368	63 129	146 878	18 430	217 117	0	0	0	531 770	531 770
Bevételek mindösszesen:	102 238	10 462	67 047	277 032	20 310	313 993	11 112	0	0	802 194	791 082
Intézmény részére járó normatív és kötött támogatás	73 107	4 932	51 129	134 878	18 430	178 347	18 693	2 351	10 657	492 524	460 823
Eltérés az önkorm.-i tám.-hoz viszonyítva (12-14. sor)	4 741	3 436	12 000	12 000	0	38 770	-18 693	-2 351	-10 657	39 246	70 947
Dologiban megvalósult ingatlanbentartás összege	0	0	0	0	0	0	0	0	0	0	0

* Több társult településen a bevételt és a normatív támogatást nem könyvelik le a gazdaságilag részben önálló intézmények részére, de önkormányzati szinten természetesen egyensúlyban van az intézmények költségvetése.

2009. évi zárszámadás szerinti adatok

Intézmény	K.T.K.T Szociális Szolgáltató Központ	K.T.K.T Szociális Szolgáltató Központ (Berekfüdői telephely)	K.T.K.T. Bölcsöde Intézmény	K.T.K.T Idősek Otthona	K.T.K.T Gyermekek Átmeneti Otthona	Kisújszállási Térségi Szociális Otthon...	Területi Gondozási Központ (Kenderes)*	Kunma- daras Polgár- mesteri Hivatala*	Szociális Szolgáltató Központ (Kun- madaras)*	Összesen	Társulás összesen
Dologi kiadások	45 522	3 942	13 937	146 521	7 308	107 645	25 906	159	394	351 334	324 875
Személyi juttatások	44 121	3 668	37 537	116 329	12 931	147 977	14 724	6 277	5 577	389 141	362 563
Munkaadót terhelő járulékok	13 145	1 244	11 383	36 075	3 827	42 263	4 290	1 400	2 238	115 865	107 937
Pénzeszköz átadások, támogatásértékű kiadások	62	0	64	0	16	0	0	0	0	142	142
Ellátottak pénzbeni juttatása	0	0	0	0	0	0	0	0	0	0	0
Kiadások összesen:	102 850	8 854	62 921	298 925	24 082	297 885	44 920	7 836	8 209	856 482	795 517
Felújítási, felhalmozási kiadások ÁFA-val			183	1 145	398	275	0	0	0	2 001	2 001
Kiadások mindösszesen:	102 850	8 854	63 104	300 070	24 480	298 160	44 920	7 836	8 209	858 483	797 518
Intézményi saját és támogatásértékű bevétel: működési célú	25 504	3 692	4 517	153 846	1 622	93 885	10 996	0	0	294 062	283 066
Intézményi saját és támogatásértékű bevétel: felhalmozási célú	0	0	0	0	0	0	0	0	0	0	0
Pénzmaradvány	0	0	359	4 683	0	0	0	0		5 042	5 042
Önkormányzati támogatás	76 957	5 162	62 025	147 251	27 440	208 975	0	0	0	527 810	527 810
Bevételek mindösszesen:	102 461	8 854	66 901	305 780	29 062	302 860	10 996	0	0	826 914	815 918
Intézmény részére járó normatív és kötött támogatás	72 119	4 192	52 025	137 251	27 440	163 741	17 881	2 328	14 776	491 753	456 768
Eltérés az önkorm.-i tám.-hoz viszonyítva (12- 14. sor)	4 838	970	10 000	10 000	0	45 234		-2 328	-14 776	53 938	71 042
<i>Dologiban megvalósult ingatlankarbantartás összege</i>	0	0	0	0	0	0	0	0	0	0	0

* Több társult településen a bevételt és a normatív támogatást nem könyvelik le a gazdaságilag részben önálló intézmények részére, de önkormányzati szinten természetesen egyensúlyban van az intézmények költségvetése.

2010. évi zárszámadás szerinti adatok

Intézmény	K.T.K.T Szociális Szolgáltató Központ	K.T.K.T Szociális Szolgáltató Központ (berekfürdői telephely)	K.T.K.T. Bölcsöde Intézmény	K.T.K.T Idősek Otthona	K.T.K.T Gyermek Átmeneti Otthona	Kisújszállási Térségi Szociális Otthon...	Területi Gondozási Központ (Kenderes)*	Kunmadaras Polgármesteri Hivatala*	Szociális Szolgáltató Központ (Kunmadaras)*	Összesen	Társulás összesen
Dologi kiadások	50 522	4 760	14 056	140 752	9 015	117 181	25 550	445	335	336 286	336 286
Személyi juttatások	44 414	4 123	37 528	113 349	13 161	143 671	14 373	6 489	5 872	356 246	356 246
Munkaadót terhelő járulékok	11 309	1 081	10 258	30 521	3 411	36 306	3 622	1 730	1 464	92 886	92 886
Pénzeszköz átadások, támogatásértékű kiadások	137	6	1 528	4 000	113	3 040	0	0	0	8 824	8 824
Ellátottak pénzbeni juttatása	0	0	0	20	0	20	0	0	0	40	40
Kiadások összesen:	106 382	9 970	63 370	288 642	25 700	300 218	43 545	8 664	7 671	794 282	794 282
Felújítási, felhalmozási kiadások ÁFA-val	547			3 513		163	0	0	0	4 223	4 223
Kiadások mindösszesen:	106 929	9 970	63 370	292 155	25 700	300 381	43 545	8 664	7 671	798 505	798 505
Intézményi saját és támogatásértékű bevétel: működési célú	25 359	4 158	3 963	153 612	1 429	104 186	11 808	0	0	292 707	292 707
Intézményi saját és támogatásértékű bevétel: felhalmozási célú	0	0	0	0	0	0	0	0	0	0	0
Pénzmaradvány	914	0	3 797	6 104	782	4 685	0	0	0	16 282	16 282
Önkormányzati támogatás	79 961	6 514	55 610	132 422	23 489	192 754	0	0	0	490 750	490 750
Bevételek mindösszesen:	106 234	10 672	63 370	292 138	25 700	301 625	11 808	0	0	799 739	799 739
Intézmény részére járó normatív és kötött támogatás	55 486	5 057	36 667	131 485	23 489	162 338	15 276	2 319	17 378	414 522	414 522
Eltérés az önkorm.-i tám.-hoz viszonyítva (12-14. sor)	24 475	1 457	18 943	937	0	30 416		-2 319	-17 378	76 228	76 228
<i>Dologiban megvalósult ingatlanbantartás összege</i>	0	0	0	0	0	0	0	0	0	0	0

* Több társult településen a bevételt és a normatív támogatást nem könyvelik le a gazdaságilag részben önálló intézmények részére, de önkormányzati szinten természetesen egyensúlyban van az intézmények költségvetése.

2011. évi zárszámadás szerinti adatok

Intézmény	K.T.K.T Szociális Szolgáltató Központ	K.T.K.T Szociális Szolgáltató Központ (berekfürdői telephely)	K.T.K.T. Bölcsöde Intézmény	K.T.K.T Idősek Otthona	K.T.K.T Gyermekek Átmeneti Otthona	Kistújszállási Térségi Szociális Otthon...	Kunma- daras Polgár- mesteri Hivatala*	Szociális Szolgáltató Központ (Kun- madaras)*	Összesen	Társulás összesen
Dologi kiadások	62 605	7 028	16 350	140 707	9 975	114 758	470	39 820	391 713	351 423
Személyi juttatások	44 127	2 885	36 488	119 351	14 050	140 949	6 397	17 665	381 912	357 850
Munkaadót terhelő járulékok	11 022	822	9 709	31 725	3 634	34 795	1 568	4 765	98 040	91 707
Pénzeszköz átadások, támogatásértékű kiadások	0	0	0	0	0				0	0
Ellátottak pénzbeni juttatása	0	0	0	0	0				0	0
Kiadások összesen:	117 754	10 735	62 547	291 783	27 659	290 502	8 435	62 250	871 665	800 980
Felújítási, felhalmozási kiadások ÁFA-val	190	0	0	1 920	8 682	284			11 076	11 076
Kiadások mindösszesen:	117 944	10 735	62 547	293 703	36 341	290 786	8 435	62 250	882 741	812 056
Intézményi saját és támogatásértékű bevétel: működési célú	56 758	4 682	9 960	166 439	5 631	110 748		15 362	369 580	354 218
Intézményi saját és támogatásértékű bevétel: felhalmozási célú	0	0	0	0	0	245		46 888	47 133	245
Pénzmaradvány	0	0	0	0	3 738	1 243			4 981	4 981
Önkormányzati támogatás	82 871	6 053	52 587	127 264	27 831	180 259	8 435		485 300	476 865
Bevételek mindösszesen:	139 629	10 735	62 547	293 703	37 200	292 495	8 435	62 250	906 994	836 309
Intézmény részére járó normatív és kötött támogatás	53 103	10 436	35 625	139 739	26 223	150 953	2 322	18 213	436 614	416 079
Eltérés az önkorm.-i tám.-hoz viszonyítva (12-14. sor)	29 768	-4 383	16 962	-12 475	1 608	29 306	6 113	-18 213	48 686	60 786
<i>Dologiban megvalósult ingatlankarbantartás összege</i>	111	0	20	33	52	3 500			3 716	3 716

2012. évi zárszámadás szerinti adatok

Intézmény	K.T.K.T Szociális Szolgáltató Központ	K.T.K.T Szociális Szolgáltató Központ (berekfürdői telephely)	K.T.K.T. Bölcsöde Intézmény	K.T.K.T Idősek Otthona	K.T.K.T Gyermekek Átmeneti Otthona	Kistűszállási Térségi Szociális Otthon...	Kunma- daras Polgár- mesteri Hivatala*	Szociális Szolgáltató Központ (Kun- madaras)*	Összesen	Társulás összesen
Dologi kiadások	52 591	8 874	12 821	145 073	5 983	116 791	168	16 370	358 671	342 133
Személyi juttatások	48 166	4 052	41 425	149 018	14 407	146 998	6 675	18 949	429 690	404 066
Munkaadót terhelő járulékok	12 015	961	11 034	39 360	3 726	37 711	1 639	4 948	111 394	104 807
Pénzeszköz átadások, támogatásértékű kiadások	0	0	0	0	0				0	0
Ellátottak pénzbeni juttatása	0	0	0	0	0				0	0
Kiadások összesen:	112 772	13 887	65 280	333 451	24 116	301 500	8 482	40 267	899 755	851 006
Felújítási, felhalmozási kiadások ÁFA-val	810	0	0	3 500	0	2 401			6 711	6 711
Kiadások mindösszesen:	113 582	13 887	65 280	336 951	24 116	303 901	8 482	40 267	906 466	857 717
Intézményi saját és támogatásértékű bevétel: működési célú	26 052	5 341	5 152	215 414	1 446	117 357	1	17 205	387 968	370 762
Intézményi saját és támogatásértékű bevétel: felhalmozási célú	0	0	0	0	0	2 446			2 446	2 446
Pénzmaradvány	13 287	0	173	7 412	1 939	1 709			24 520	24 520
Önkormányzati támogatás	65 888	8 546	60 480	146 408	22 775	183 159	8 493	23 799	519 548	487 256
Bevételek mindösszesen:	105 227	13 887	65 805	369 234	26 160	304 671	8 494	41 004	934 482	884 984
Intézmény részére járó normatív és kötött támogatás	59 920	5 038	34 834	141 445	25 723	151 074	2 312	20 333	440 679	418 034
Eltérés az önkorm.-i tám.-hoz viszonyítva (12-14. sor)	5 968	3 508	25 646	4 963	-2 948	32 085	6 181	3 466	78 869	69 222
<i>Dologiban megvalósult ingatlankarbantartás összege</i>	0	0	90	151	27	0			268	268

2013. évi zárszámadás szerinti adatok

Intézmény	K.T.K.T Szociális Szolgáltató Központ	K.T.K.T Szociális Szolgáltató Központ (berekfürdői telephely)	K.T.K.T. Bölcsöde Intézmény	K.T.K.T Idősek Otthona	K.T.K.T Gyermekek Átmeneti Otthona	Kistújszállási Térségi Szociális Otthon...	Kunma- daras Polgár- mesteri Hivatala*	Szociális Szolgáltató Központ (Kun- madaras)*	Összesen	Társulás összesen
Dologi kiadások	56 727	9 874	16 614	184 813	9 075	128 816	264	26 150	432 333	405 919
Személyi juttatások	44 688	4 120	42 069	184 512	13 318	150 275	6 551	28 448	473 981	438 982
Munkaadót terhelő járulékok	10 473	924	8 854	44 579	3 354	32 565	1 506	6 786	109 041	100 749
Pénzeszköz átadások, támogatásértékű kiadások	0	0	0	0	0				0	0
Ellátottak pénzbeni juttatása	0	0	0	0	0				0	0
Kiadások összesen:	111 888	14 918	67 537	413 904	25 747	311 656	8 321	61 384	1 015 355	945 650
Felújítási, felhalmozási kiadások ÁFA-val	477	0	0	11 417	0				11 894	11 894
Kiadások mindösszesen:	112 365	14 918	67 537	425 321	25 747	311 656	8 321	61 384	1 027 249	957 544
Intézményi saját és támogatásértékű bevétel: működési célú	35 963	5 764	5 653	248 986	1 448	121 692	8 309	18 187	446 002	419 506
Intézményi saját és támogatásértékű bevétel: felhalmozási célú	0	0	0	0	0				0	0
Pénzmaradvány	0	0	381	19 183	105	770		737	21 176	20 439
Önkormányzati támogatás	80 540	9 154	63 409	208 770	25 654	189 747		42 460	619 734	577 274
Bevételek mindösszesen:	116 503	14 918	69 443	476 939	27 207	312 209	8 309	61 384	1 086 912	1 017 219
Intézmény részére járó normatív és kötött támogatás	58 210	5 684	28 855	204 744	9 153	160 877	2 299	29 386	499 208	467 523
Eltérés az önkorm.-i tám.-hoz viszonyítva (12-14. sor)	22 330	3 470	34 554	4 026	16 501	28 870	-2 299	13 074	120 526	109 751
<i>Dologiban megvalósult ingatlankarbantartás összege</i>	205	0	0	624	262	4 000			5 091	5 091

2014. évi zárszámadás szerinti adatok

Intézmény	K.T.K.T Szociális Szolgáltató Központ	K.T.K.T Szociális Szolgáltató Központ (berekfürdői telephely)	K.T.K.T. Bölcsöde Intézmény	K.T.K.T Idősek Otthona	K.T.K.T Gyermekek Átmeneti Otthona	Kistújszállási Térségi Szociális Otthon...	Kunma- daras Polgár- mesteri Hivatala*	Szociális Szolgáltató Központ (Kun- madaras)*	Összesen	Társulás összesen
Dologi kiadások	57 368	10 050	16 185	192 795	8 190	116 742	131	27 211	428 672	401 330
Személyi juttatások	50 087	4 627	50 972	230 827	14 717	167 932	7 005	39 746	565 913	519 162
Munkaadót terhelő járulékok	13 411	1 075	12 179	59 638	3 724	39 509	1 781	10 551	141 868	129 536
Pénzeszköz átadások, támogatásértékű kiadások	0	4	0	16 700	0				16 704	16 704
Ellátottak pénzbeni juttatása	0	0	967	0	0	871			1 838	1 838
Kiadások összesen:	120 866	15 756	80 303	499 960	26 631	325 054	8 917	77 508	1 154 995	1 068 570
Felújítási, felhalmozási kiadások ÁFA-val	896	0	1 716	8 354	24		118	1 393	12 501	10 990
Kiadások mindösszesen:	121 762	15 756	82 019	508 314	26 655	325 054	9 035	78 901	1 167 496	1 079 560
Intézményi saját és támogatásértékű bevétel: működési célú	38 178	6 039	7 658	270 413	1 376	132 193		17 640	473 497	455 857
Intézményi saját és támogatásértékű bevétel: felhalmozási célú	0	0	0	0	0				0	0
Pénzmaradvány	5 314	0	2 965	63 661	1 735	8 443			82 118	82 118
Önkormányzati támogatás	88 795	9 717	73 900	221 782	24 431	192 385	9 068	61 582	681 660	611 010
Bevételek mindösszesen:	132 287	15 756	84 523	555 856	27 542	333 021	9 068	79 222	1 237 275	1 148 985
Intézmény részére járó normatív és kötött támogatás	58 014	5 915	32 449	189 971	9 153	165 099	2 285	35 968	498 854	460 601
Eltérés az önkorm.-i tám.-hoz viszonyítva (12-14. sor)	30 781	3 802	41 451	31 811	15 278	27 286	6 783	25 614	182 806	150 409
<i>Dologiban megvalósult ingatlankarbantartás összege</i>	92	0	531	1 786	104	4 000			6 513	6 513

2015. évi zárszámadás szerinti adatok

Intézmény	K.T.K.T Szociális Szolgáltató Központ	K.T.K.T Szociális Szolgáltató Központ (berekfürdői telephely)	K.T.K.T. Bölcsöde Intézmény	K.T.K.T Idősek Otthona	K.T.K.T Gyermekek Átmeneti Otthona	Kistűszállási Térségi Szociális Otthon...**	Kunma- daras Polgár- mesterei Hivatala*	Szociális Szolgáltató Központ (Kun- madaras)*	Összesen	Társulás összesen
Dologi kiadások	67 416	13 496	16 891	183 649	11 768	133 602	545	26 035	453 402	426 822
Személyi juttatások	56 612	5 324	53 939	235 238	15 501	186 754	7 805	41 811	602 984	553 368
Munkaadót terhelő járulékok	14 686	1 239	15 183	65 471	3 977	50 712	2 083	11 218	164 569	151 268
Pénzeszköz átadások, támogatásértékű kiadások	500	0	22	0	0				522	522
Ellátottak pénzbeni juttatása	0	0	0	0	0				0	0
Kiadások összesen:	139 214	20 059	86 035	484 358	31 246	371 068	10 433	79 064	1 221 477	1 131 980
Felújítási, felhalmozási kiadások ÁFA-val	1 115	85	813	39 252	174	25 565	2 017	1 437	70 458	67 004
Kiadások mindösszesen:	140 329	20 144	86 848	523 610	31 420	396 633	12 450	80 501	1 291 935	1 198 984
Intézményi saját és támogatásértékű bevétel: működési célú	43 143	8 649	5 328	271 345	950	130 152	20	17 152	476 739	459 567
Intézményi saját és támogatásértékű bevétel: felhalmozási célú	0	0	0	0	0	29 083			29 083	29 083
Pénzmaradvány	10 524	0	2 504	47 542	887	7 967	33	322	69 779	69 424
Önkormányzati támogatás	103 398	11 495	80 352	237 971	30 308	233 948	12 402	63 273	773 147	697 472
Bevételek mindösszesen:	157 065	20 144	88 184	556 858	32 145	401 150	12 455	80 747	1 348 748	1 255 546
Intézmény részére járó normatív és kötött támogatás	66 084	7 403	38 024	183 319	20 807	194 836	2 279	20 399	533 152	510 474
Eltérés az önkorm.-i tám.-hoz viszonyítva (12-14. sor)	37 314	4 092	42 328	54 652	9 501	39 112	10 123	42 874	239 995	186 998
<i>Dologiban megvalósult ingatlankarbantartás összege</i>	177	0	144	2 913	108	3 000			6 342	6 342

A koncepció felülvizsgálatot készítette:

Kisújszállási Polgármesteri Hivatal
Kiss Endre
osztályvezető
Városfejlesztési és Üzemeltetési Osztály

A koncepció sikeres adatgyűjtésében való közreműködésért köszönet illeti

a Karcagi Többcélú Kistérségi Társulás munkaszervezetében,
szociális és gyermekjóléti intézményeiben,

a társult települések
- Berekfürdő, Karcag, Kenderes, Kisújszállás, Kunmadaras -
polgármesteri hivatalaiban,
szociális és gyermekjóléti intézményeiben,

a Jász-Nagykun-Szolnok Megyei Kormányhivatal Karcagi Járási Hivatalában,
és a Jász-Nagykun-Szolnok Megyei Kormányhivatal Gyámügyi és Igazságügyi Főosztályán

dolgozókat.